



## Инструкция по заказу кодов маркировки и/или средств идентификации в государственной информационной системе мониторинга за оборотом товаров (далее – ГИС МТ)

**Код маркировки (КМ)** – уникальная последовательность символов, состоящая из кода идентификации и кода проверки, формируемая оператором для целей идентификации товаров, в том числе в потребительской упаковке.

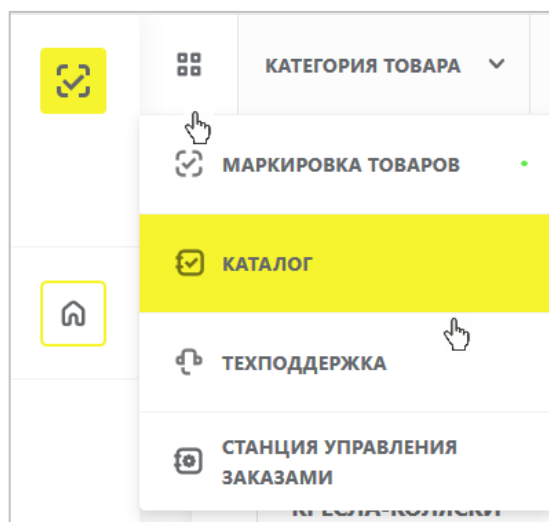
Средство идентификации товаров предоставляется в виде двумерного штрихового кода в формате DataMatrix. Средства идентификации могут быть как получены у Оператора ГИС МТ, так и изготовлены участником оборота посредством получения от Оператора ГИС МТ кода маркировки, дальнейшего преобразования сформированного кода маркировки в средство идентификации и последующей самостоятельной печати средства идентификации.

Для приобретения средств идентификации или кода проверки для дальнейшего его преобразования в код маркировки необходимо осуществить следующие действия:

1. Зарегистрироваться в ГИС МТ (подробнее в «**Инструкции по регистрации в ГИС МТ**»);
2. Заключить договоры с Оператором ГИС МТ:
  - договор о подключении к информационной системе мониторинга в целях регистрации в информационной системе мониторинга;
  - договор на оказание услуг по предоставлению кодов маркировки;
  - договор, содержащий условия предоставления устройств регистрации эмиссии и их регламентного обслуживания.

**Обратите внимание!** При осуществлении оборота товаров по нескольким товарным группам, участник оборота товаров, подлежащих обязательной маркировке средствами идентификации, заключает договоры по предоставлению кодов маркировки для каждой товарной группы.

3. Перейти в «**Каталог товаров**», выбрав соответствующий пункт меню в левой верхней части экрана.



4. Зарегистрировать товары в каталоге и получить для них коды товаров.

**Код товара** – уникальный код, присваиваемый группе товаров при их описании в информационном ресурсе, обеспечивающем учет и хранение достоверных данных о товарах по соответствующим кодам единой Товарной номенклатуры внешнеэкономической деятельности Евразийского экономического союза.

Для оформления заказа на получение кодов маркировки достаточно в карточке товара указать минимальный состав атрибутов (подробнее о регистрации товаров в **«Инструкции по работе с реестром товаров в подсистеме национального каталога»**), остальные обязательные атрибуты можно заполнить позднее до подачи сведений о вводе товара в оборот.

**Обратите внимание!** В случае если товары были ранее описаны на портале Ассоциации автоматической идентификации «ЮНИСКАН/ГС1 РУС», то при переходе в каталог на вкладку **«Товары»** они будут загружены в автоматическом режиме.

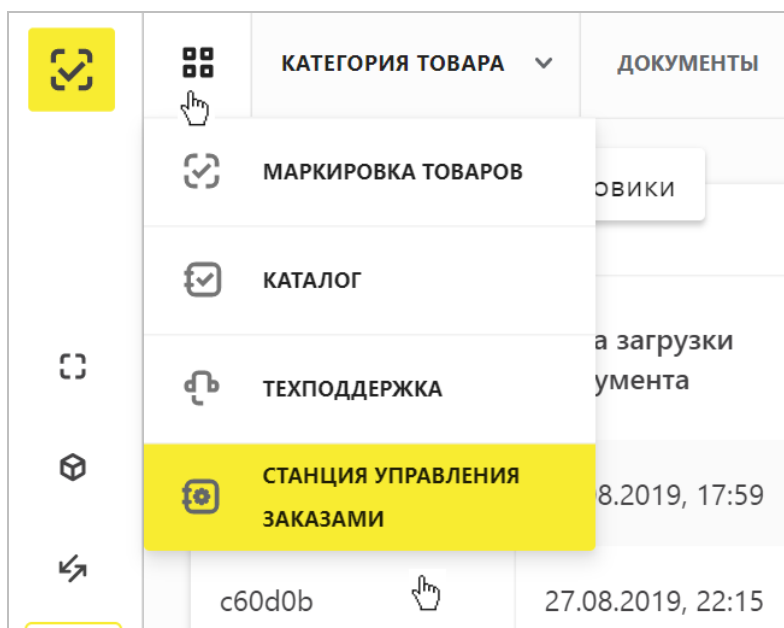
5. Пополнить баланс лицевого счета на необходимую сумму для осуществления предоплаты за оказание услуги по предоставлению кодов маркировки, подробнее в **«Инструкции по оплате кодов маркировки и/или средств идентификации в ГИС МТ»**. При осуществлении оборота товаров по нескольким товарным группам, участнику оборота товаров, подлежащих обязательной маркировке средствами идентификации, необходимо пополнить лицевой счет товарной группы на необходимую сумму для осуществления предоплаты за оказание услуги по предоставлению кодов маркировки.

Для каждой товарной группы открывается отдельный лицевой счет.

**Обратите внимание!** Плата за оказание услуг по предоставлению кодов маркировки, необходимых для формирования средств идентификации и обеспечения мониторинга движения товаров, для участника оборота товаров, подлежащих маркировке средствами идентификации, составляет 50 копеек за 1 код маркировки без учета налога на добавленную стоимость, в том числе за коды на товарные остатки.

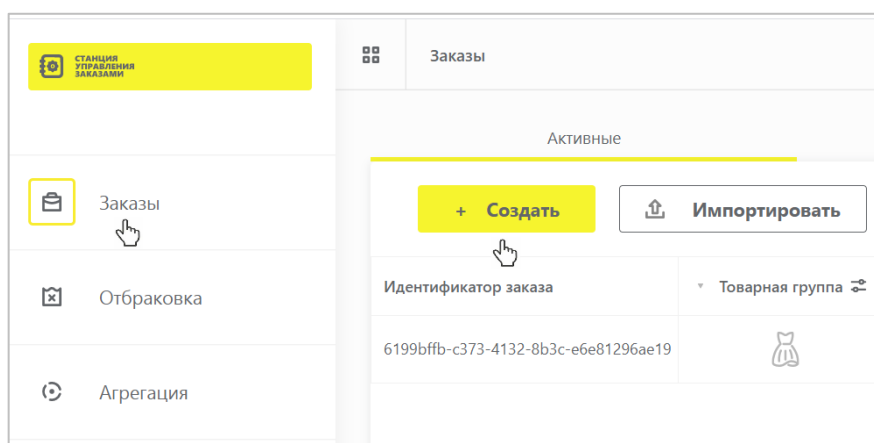
6. Перейти в «**Станцию управления заказами**» (СУЗ), выбрав соответствующий пункт меню в левой верхней части экрана, чтобы оформить заказ на получение кодов маркировки/средств идентификации одним из следующих способов:

- Подача сведений через СУЗ в ГИС МТ в ручном режиме
- Загрузка файлов формата XML через СУЗ в ГИС МТ



### Поддача сведений через СУЗ в ГИС МТ в ручном режиме

7.1. Выбрать раздел «**Заказы**» в левой верхней части экрана и нажать на кнопку «**+Создать**»:



7.2. Выбрать необходимую товарную группу в открывшейся форме:

7.3. Заполнить поля открывшейся формы с параметрами заказа, красным отмечены обязательные поля для заполнения.

- Поле «Идентификатор производственного заказа» — это номер заказа на изготовление кодов маркировки. Поле необязательно к заполнению, в этом случае номер сгенерируется автоматически.

Обратите внимание! При заказе кодов маркировки на товарные остатки, как с кодом товара, описанному по полному атрибутивному составу, так и по упрощенному, в поле «Способ выпуска товаров в оборот» необходимо выбрать значение «Маркировка остатков».

7.4. Перейти ко второму шагу и заполнить информацию о товарах:

Шаг 1. Общие данные      Шаг 2. Товары

Красным отмечены обязательные для заполнения поля Не заполнено 50%

**НОВЫЙ ЗАКАЗ** Предметы одежды, белье постельное, столовое, туалетное и кухонное

**ТОВАР 1**

Код товара

Количество КМ  
5

Автоматически ▾

+ Добавить

- В случае, если код товара состоит из менее чем 14 цифр (из 13-ти цифр), необходимо слева дополнить цифрой «0» до 14. Доступные участнику коды товара находятся в Каталоге маркированных товаров в разделе «Товары».

КАТАЛОГ МАРКИРОВАННЫХ ТОВАРОВ

Добавить товар ▾

Товары

Действие	Фото	Дата	Код товара
<input type="checkbox"/>		16.03.2020	04640043460056
<input type="checkbox"/>		12.03.2020	02900001869348
<input type="checkbox"/>		12.03.2020	04640043460049
<input type="checkbox"/>		12.03.2020	04640043460032

- Если выбран способ формирования серийного номера «**Пользователем**», необходимо загрузить список серийных номеров в виде файла в формате CSV.

Пользователем ▾      Список серийных номеров Загрузить CSV

- При необходимости оформить в одном заказе КМ для товаров с разными кодами товаров, либо с другими отличными параметрами, необходимо нажать на кнопку «**Добавить**» и указать необходимые параметры.

При самостоятельной генерации индивидуального серийного номера товара следует использовать генератор случайных чисел таким образом, чтобы вероятность угадывания индивидуального серийного номера товара была пренебрежительно малой и в любом случае меньше, чем один из десяти тысяч. Уникальность индивидуального серийного номера товара для каждого кода товара должна обеспечиваться в течение 5 лет с момента ввода продукции в оборот.

7.5. Подтвердить сохранение параметров заказа нажатием кнопки «**Сохранить**». Сохраненный заказ отобразится в списке заказов со статусом «**Создан**».











7.6. Далее Вы можете **подписать заказ**, выбрав необходимое действие в выпадающем меню справа от статуса заказа.

Товарная группа	Идентификатор заказа	Дата создания	Количество товаров	Количество КМ	Статус
	81ec2a41-477a-4a15-a016-b732c39ab549	28.01.2020, 09:06	1	5	Создан
	42dd6b71-019a-4e11-a596-978d2f9ae2bd	27.01.2020, 10:46	1	5	Создан
	7f475f89-d530-427b-8536-59f078827f9a	04.12.2019, 16:00	1	6	Доступен
	9e9c374e-c113-4eab-92b7-4c5028782c85	07.11.2019, 10:29	1	3	Доступен

7.7. Выбрать сертификат и подписать документ с помощью УКЭП. После подписания заказа осуществляется проверка корректности введенных сведений, проверка не будет пройдена и заказ будет «**Отклонен**» с указанием причины в случае предоставления заявителем сведений, по форме и содержанию не соответствующих требованиям. Если проверки пройдены успешно, заказ отобразится в списке заказов со статусом «**Доступен**». После того, как регистратор эмиссии отдаст сведения в электронном виде о том, что заказаны КМ, они отобразятся в реестре «**Коды маркировки**» в статусе «**Эмитирован. Выпущен**».

7.8. Далее, для печати КМ необходимо убедиться в наличии средств на лицевом счете, разрешения всплывающих окон в работе используемого браузера, затем выбрать необходимый заказ в списке и перейти в него, нажав на идентификатор заказа:

**нажмите для перехода в заказ**


	7f475f89-d530-427b-8536-59f078827f9a	04.12.2019, 16:00	1	6	 <b>Доступен</b>
	<a href="#">9e9c374e-c113-4eab-92b7-4c5028782c85</a>	07.11.2019, 10:29	1	3	 <b>Доступен</b>
	cd454a7f-710c-4a1f-8d07-85af8e46be41	10.10.2019, 15:06	1	9	 <b>Доступен</b>
	7dc09947-c6bd-4c94-9ad3-5bcc9de27cac	10.10.2019, 13:28	1	9	 <b>Доступен</b>
	8767e320-c99d-486d-80fe-90e8556ab6e5	09.10.2019, 11:47	1	7	 <b>Доступен</b>

7.9. В открывшейся форме перейти на страницу «Товары»:

Заказы > Заказ 5e8d9382-6fb4-46d8-8179-c7956b2f96d7

Общие данные Товары

### Заказ 5e8d9382-6fb4-46d8-8179-c7956b2f96d7

Товарная группа  Предметы одежды, белье постельное, столовое, туалетное и кухонное

Контактное лицо: Иванова

Способ выпуска товаров в оборот: Маркировка остатков

Способ изготовления: Самостоятельно

**Закреть заказ**




**нажмите для перехода в Товары**

Обратите внимание! Нажатие на кнопку «**Закреть заказ**» означает отказ от работы с этим заказом (подзаказом) и получение кодов маркировки после закрытия этого заказа становится невозможным.

7.10. Далее, напечатать этикетки, нажав на значок печати .

Заказы > Заказ 81ec2a41-477a-4a15-a016-b732c39ab549

Общие данные Товары

Код товара	Всего кодов	В буфере кодов	Получено	Недоступно кодов	Статус	Действия
02900000243019	5	3	2	0	 <b>Активный</b>	 

Всего кодов: 5

Также Вы можете нажать на код товара:

Общие данные			Товары	
Код товара	Всего кодов	В буфере кодов	Получено	Недоступно кодов
02900000359222	5	5	0	0

Перейти в подзаказ и выбрать «Печать»:

Заказы > Заказ 5e8d9382-6fb4-46d8-8179-c7956b2f96d7 > Подзаказ 02900000359222 X Закрыть подзаказ

### Подзаказ 02900000359222

**ОБЩИЕ ДАННЫЕ** ✔ Активный

Товарная группа: Предметы одежды, белье постельное, столовое, туалетное и кухонное

Код товара: 02900000359222

**ИНФОРМАЦИЯ ПО КОДАМ МАРКИРОВКИ**

Всего кодов	5
В буфере кодов	5
Получено	0
Недоступно кодов	0

7.11. Выбрать необходимый формат получения, шаблон и количество КМ и нажать на кнопку «Печать».

Заказ 62cd2235-260e-4976-9e9c-883a1b6db177 X

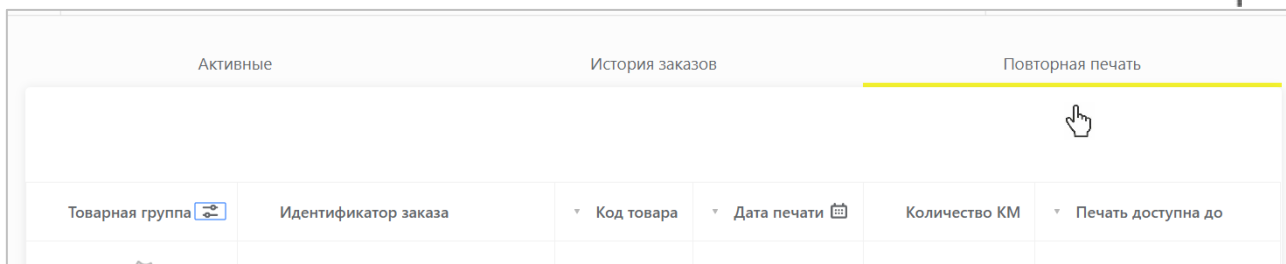
PDF ▾

Простая белая ▾

Количество  
5 ↕

7.12. При необходимости, до указанной даты для каждого заказа, Вы можете напечатать этикетки повторно. Повторная печать доступна в течение 48 часов.





После того, как регистратор эмиссии отдаст сведения в электронном виде о том, что заказанные КМ эмитированы и напечатаны, они отобразятся в реестре «**Коды маркировки**» в статусе «**Эмитирован. Получен**».

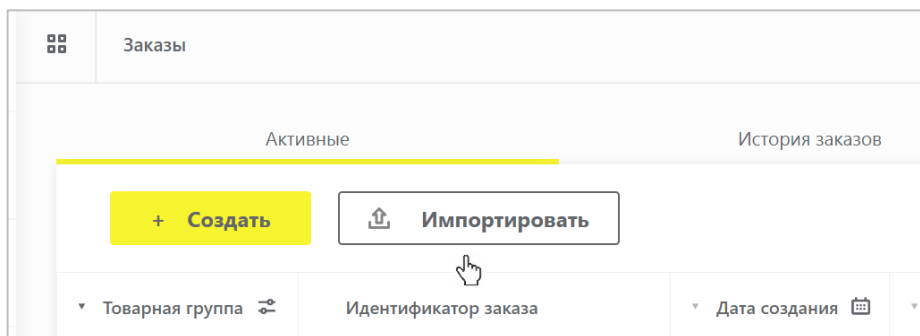
### Загрузка файлов формата XML через СУЗ в ГИС МТ

8.1. Сформировать файл заказа кодов маркировки/средств идентификации в формате XML в соответствии с XSD-схемой.

**Обратите внимание!** При формировании XML-файла для загрузки заказа необходимо использовать следующие значения кодов товарных групп и идентификаторов шаблонов этикеток:

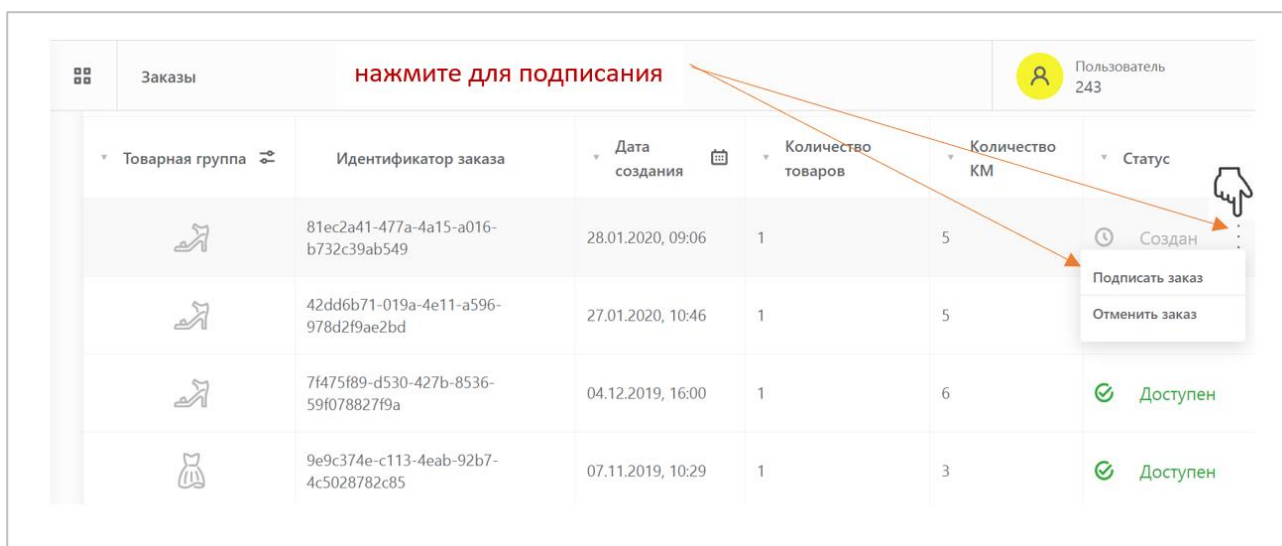
Товарная группа	Код товарной группы (значение тега <productGroupe>)	Идентификатор шаблона этикетки (значение тега <templateId>)
Предметы одежды, белье постельное, столовое, туалетное и кухонное	lp	10
Обувные товары	shoes	1
Духи и туалетная вода	perfumery	9
Шины и покрышки пневматические резиновые новые	tires	7
Фотокамеры (кроме кинокамер), фотовспышки и лампы-вспышки	electronics	8
Молочная продукция	milk	6
Велосипеды и велосипедные рамы	bicycle	11
Кресла-коляски	wheelchairs	12

8.2. Выбрать раздел «**Заказы**» в левой верхней части экрана и нажать на кнопку «**Импортировать**»:



8.3. Загруженный файл отобразится в реестре «**Заказов**» со статусом «**Создан**».

Далее вы можете подписать или отклонить заказ, выбрав необходимое действие в выпадающем меню справа от статуса заказа.



Далее необходимо выбрать сертификат и подписать отправляемый Оператору ГИС МТ документ с помощью УКЭП.

8.4. После подписания заказа осуществляется проверка корректности введенных сведений, проверка не будет пройдена и заказ будет «Отклонен» с указанием причины в случае представления заявителем сведений, по форме и содержанию не соответствующих требованиям.

8.5. Если проверки пройдены успешно, заказ отобразится в списке заказов со статусом «**Доступен**». При наличии денежных средств на балансе лицевого счета товарной группы, КМ могут быть получены участником оборота товаров в течение 60 рабочих дней, по истечении этого срока КМ, которые не были забраны, аннулируются.

8.6. Далее, для печати КМ необходимо выбрать необходимый заказ в списке и перейти в него, нажав на идентификатор заказа:

**нажмите для перехода в заказ**

	7f475f89-d530-427b-8536-59f078827f9a	04.12.2019, 16:00	1	6	<b>Доступен</b>
	<u>9e9c374e-c113-4eab-92b7-4c5028782c85</u>	07.11.2019, 10:29	1	3	<b>Доступен</b>
	cd454a7f-710c-4a1f-8d07-85af8e46be41	10.10.2019, 15:06	1	9	<b>Доступен</b>
	7dc09947-c6bd-4c94-9ad3-5bcc9de27cac	10.10.2019, 13:28	1	9	<b>Доступен</b>
	8767e320-c99d-486d-80fe-90e8556ab6e5	09.10.2019, 11:47	1	7	<b>Доступен</b>

8.7. Далее, перейдя на страницу «**Товары**», напечатать этикетки, нажав на значок печати или закрыть заказ.

Заказы > Заказ 81ec2a41-477a-4a15-a016-b732c39ab549

Общие данные				Товары		
Код товара	Всего кодов	В буфере кодов	Получено	Недоступно кодов	Статус	Действия
02900000243019	5	3	2	0	<b>Активный</b>	

Всего кодов: 5

Также Вы можете нажать на код товара:

Заказы > Заказ 5e8d9382-6fb4-46d8-8179-c7956b2f96d7

Общие данные				Товары	
Код товара	Всего кодов	В буфере кодов	Получено	Недоступно кодов	Статус
02900000359222	5	5	0	0	<b>Активный</b>

Перейти в подзаказ и выбрать «**Печать**»:

Заказы > Заказ 5e8d9382-6fb4-46d8-8179-c7956b2f96d7 > Подзаказ 02900000359222 X Закрыть подзаказ

Подзаказ 02900000359222

**ОБЩИЕ ДАННЫЕ**  **Активный**

Товарная группа: Предметы одежды, белье постельное, столовое, туалетное и кухонное

Код товара: 02900000359222

**ИНФОРМАЦИЯ ПО КОДАМ МАРКИРОВКИ**

Всего кодов: 5

В буфере кодов: 5

Получено: 0

Недоступно кодов: 0

**Печать**

8.8. Выбрать необходимые формат получения и количество КМ и нажать на кнопку «Печать».

Заказ 62cd2235-260e-4976-9e9c-883a1b6db177 X

PDF ▾

Простая белая ▾

Количество  
5 ▾

**Печать** Отменить

8.9. Когда будут эмитированы все КМ по указанному коду товара, заказу по указанному коду товара будет присвоен статус «**Закрыт**», при этом, если эмитированы все КМ по всем кодам товара в заказе – он отображается в разделе «**История заказов**».

8.10. При необходимости, до указанной даты для каждого заказа, Вы можете напечатать этикетки повторно. Повторная печать доступна 48 часов.

Активные		История заказов		Повторная печать	
Товарная группа	Идентификатор заказа	Код товара	Дата печати	Количество КМ	Печать доступна до

1. После того, как регистратор эмиссии отдаст сведения в электронном виде о том, что заказанные КМ эмитированы и напечатаны, они отобразятся в реестре «**Коды маркировки**» в статусе «**Эмитирован. Получен**».

В случае, если у Вас возникли проблемы при заказе кодов маркировки и/или средств идентификации, обратитесь к нам по телефону 8 (800) 222-15-23 либо по электронной почте [support@crpt.ru](mailto:support@crpt.ru)

**Успешной работы в ГИС МТ!**