



Инструкция по заказу кодов маркировки и/или средств идентификации в государственной информационной системе мониторинга за оборотом товаров (далее - ГИС МТ)

Код маркировки (КМ) – уникальная последовательность символов, состоящая из кода идентификации и кода проверки, формируемая оператором для целей идентификации товаров, в том числе в потребительской упаковке.

Средство идентификации товаров (средство идентификации, СИ) - код маркировки в машиночитаемой форме, для нанесения на потребительскую упаковку или товарный ярлык, или на товар. Средство идентификации товаров предоставляется в виде двумерного штрихового кода в формате DataMatrix. Средства идентификации могут быть как получены у Оператора ГИС МТ, так и изготовлены участником оборота посредством получения от Оператора ГИС МТ кода маркировки, дальнейшего преобразования сформированного кода маркировки в средство идентификации и последующей самостоятельной печати средства идентификации.

Для маркировки отдельных видов отраслевого компонента "Молочная продукция" подлежащих обязательной маркировке средствами идентификации для участника оборота товаров необходимо следующее:

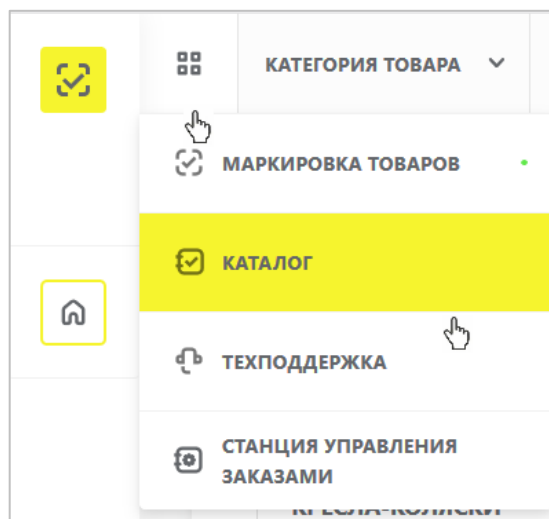
1. Регистрация в федеральной государственной информационной системы в области ветеринарии (далее - ФГИС «ВетИС»)
2. Регистрация в ГИС МТ (подробнее в «**Инструкции по регистрации в ГИС МТ**»);

Методы заказа КМ и нанесения средства идентификации на товар в отраслевом компоненте "Молочная продукция":

1. API (подробно в «**Инструкции по описанию API**»):
 - Метод прямого нанесения средства идентификации на товар (схема предназначена для производителей, имеющих ERP и АСУ ТП). Наличие производственного ВСД является необходимым условием для формирования отчёта о нанесении КМ
 - ЦЭМ (метод получения КМ в типографии)
 - Метод этикетирования
2. Личный кабинет ГИС МТ:
 - Метод этикетирования

Для получения средств идентификации или кода проверки для дальнейшего его преобразования в код маркировки методом этикетирования через личный кабинет ГИС МТ необходимо осуществить следующие действия:

1. Перейти в «**Каталог товаров**», выбрав соответствующий пункт меню в левой верхней части экрана.



2. Зарегистрировать товары в каталоге и получить для них коды товаров.

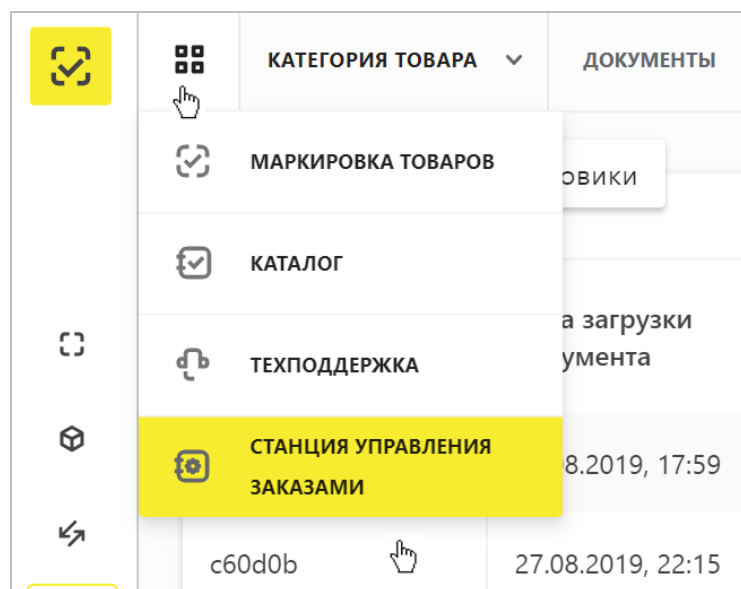
Код товара – уникальный код, присваиваемый группе товаров при их описании в информационном ресурсе, обеспечивающем учет и хранение достоверных данных о товарах по соответствующим кодам единой Товарной номенклатуры внешнеэкономической деятельности Евразийского экономического союза.

Для оформления заказа на получение кодов маркировки достаточно в карточке товара указать минимальный состав атрибутов (подробнее о регистрации товаров в «**Инструкции по работе с реестром товаров в подсистеме национального каталога**»), остальные обязательные атрибуты можно заполнить позднее до подачи сведений о вводе товара в оборот.

Обратите внимание! В случае если товары были ранее описаны на портале Ассоциации автоматической идентификации «ЮНИСКАН/ГС1 РУС», то при переходе в каталог на вкладку «**Товары**» они будут загружены в автоматическом режиме.

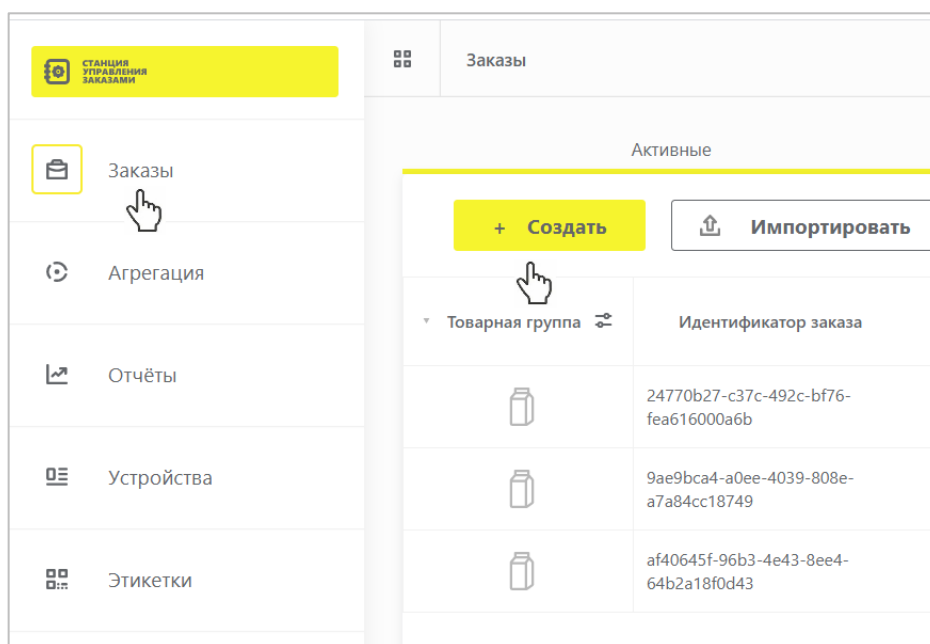
3. Перейти в «**Станцию управления заказами**» (СУЗ), выбрав соответствующий пункт меню в левой верхней части экрана, чтобы оформить заказ на получение кодов маркировки/средств идентификации одним из следующих способов:

- [Подача сведений через СУЗ в ГИС МТ в ручном режиме](#)
- [Загрузка файлов формата XML через СУЗ в ГИС МТ](#)

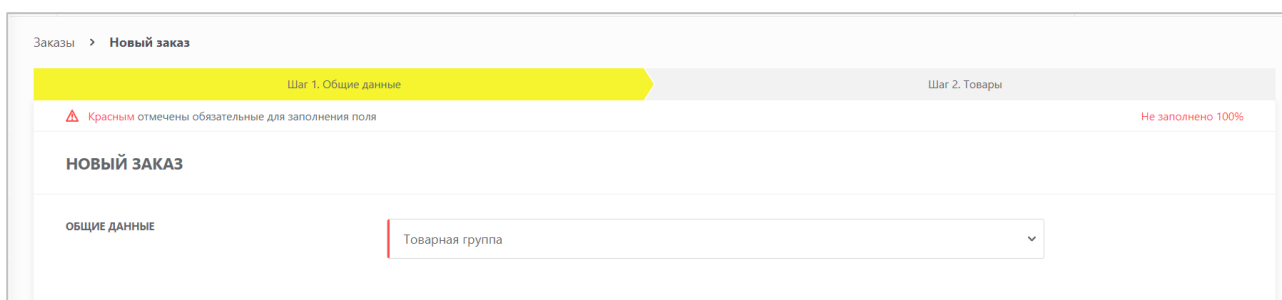


Подача сведений через СУЗ в ГИС МТ в ручном режиме

4.1. Выбрать раздел «Заказы» в левой верхней части экрана и нажать на кнопку «+Создать»:



4.2. Выбрать необходимую товарную группу в открывшейся форме:



4.3. Заполнить поля открывшейся формы с параметрами, красным отмечены обязательные для заполнения поля.

- Поле «Идентификатор производственного заказа» — это номер заказа на изготовление кодов маркировки. Поле необязательно к заполнению, в этом случае номер сгенерируется автоматически.

The screenshot shows the 'NEW ORDER' form at Step 1: 'Общие данные' (General information). The progress bar indicates 'Заполнено 100%' (100% filled). A green checkmark and message state: 'Зеленым отмечены обязательные для заполнения и заполненные поля' (Green marks mandatory and filled fields). The form is titled 'НОВЫЙ ЗАКАЗ' and 'Молочные продукты' (Dairy products). Under 'ОБЩИЕ ДАННЫЕ' (General information), there is a dropdown menu for 'Молочные продукты', a text input for 'Идентификатор производственного заказа' with the value '1', and a 'Самостоятельно' (Self-made) button. Under 'ДАННЫЕ ПРОИЗВОДСТВА' (Production data), there is a text input for 'Контактное лицо' (Contact person) with the value 'Иванова', a dropdown for 'Произведен в РФ' (Produced in RF), and a 'Самостоятельно' button. At the bottom, there are 'ОТМЕНИТЬ' (Cancel) and 'ПЕРЕЙТИ К ТОВАРАМ' (Go to goods) buttons.

4.4. Перейти ко второму шагу и заполнить информацию о товарах:

The screenshot shows the 'NEW ORDER' form at Step 2: 'Товары' (Goods). The progress bar indicates 'Заполнено 100%' (100% filled). The form is titled 'НОВЫЙ ЗАКАЗ' and 'Молочные продукты' (Dairy products). Under 'ТОВАР 1' (Goods 1), there is a text input for 'Код товара' (Goods code) with the value '04607070190028', a quantity input for 'Количество КМ' (Quantity) with the value '5', and a dropdown menu for 'Автоматически' (Automatically). There is a checkbox for 'Дата окончания срока годности продукции (срок хранения менее 72 часов)' (Expiration date of the product (shelf life less than 72 hours)) and a date input for 'Дата окончания срока годности' (Expiration date). At the bottom, there is a '+ Добавить' (Add) button, 'ОТМЕНИТЬ' (Cancel) button, and 'СОХРАНИТЬ' (Save) button.

- В случае если код товара состоит из менее, чем 14 цифр, необходимо слева дополнить цифрой «0» до 14.

- Если выбран способ формирования серийного номера «**Пользователем**», необходимо загрузить список серийных номеров в виде файла в формате CSV.

- При необходимости оформить в одном заказе КМ для товаров с разными кодами товаров, либо с другими отличными параметрами, необходимо нажать на кнопку «**+Добавить**» и указать необходимые параметры.

При самостоятельной генерации индивидуального серийного номера товара следует использовать генератор случайных чисел таким образом, чтобы вероятность угадывания индивидуального серийного номера товара была пренебрежительно малой и в любом случае меньше, чем один из десяти тысяч. Уникальность индивидуального серийного номера товара для каждого кода товара должна обеспечиваться в течение 5 лет с момента ввода продукции в оборот.

4.5. Подтвердить сохранение параметров заказа нажатием кнопки «**Сохранить**».

Сохраненный заказ отобразится в списке заказов со статусом «**Создан**».

4.6. Далее Вы можете **подписать заказ**, выбрав необходимое действие в выпадающем меню справа от статуса заказа.

нажмите для подписания						Пользователь 243
Идентификатор заказа	Дата создания	Количество товаров	Количество КМ	Статус		
81ec2a41-477a-4a15-a016-b732c39ab549	28.01.2020, 09:06	1	5	Создан	⋮	
42dd6b71-019a-4e11-a596-978d2f9ae2bd	27.01.2020, 10:46	1	5	Создан	⋮	
7f475f89-d530-427b-8536-59f078827f9a	04.12.2019, 16:00	1	6	Доступен		
9e9c374e-c113-4eab-92b7-4c5028782c85	07.11.2019, 10:29	1	3	Доступен		

4.7. Выбрать сертификат и подписать документ с помощью УКЭП. После подписания заказа осуществляется проверка корректности введенных сведений, проверка не будет пройдена и заказ будет «**Отклонен**» с указанием причины в случае предоставления заявителем сведений, по форме и содержанию не соответствующих требованиям. Если проверки пройдены успешно, заказ отобразится в списке заказов со статусом «**Доступен**». После того, как регистратор эмиссии отдаст

сведения в электронном виде о том, что заказаны КМ, они отобразятся в реестре «**Коды маркировки**» в статусе «**Эмитирован. Выпущен**».

4.8. Для печати КМ необходимо выбрать необходимый заказ в списке и перейти в него, нажав на идентификатор заказа.

Активные		История заказов			Повторная печать	
+ Создать		Импортировать				
Товарная группа	Идентификатор заказа	Дата создания	Количество товаров	Наименование / ИНН контрагента	Количество КМ	Статус
	24770b27-c37c-492c-bf76-fea616000a6b	29.01.2020, 08:46	1		2	Доступен
	9ae9bca4-a0ee-4039-808e-a7a84cc18749	23.01.2020, 14:35	1		3	Доступен
	af40645f-96b3-4e43-8ee4-64b2a18f0d43	31.12.2019, 11:27	1		3	Доступен

4.9. В открывшейся форме перейти на страницу «Товары»:

Заказы

Заказ 24770b27-c37c-492c-bf76-fea616000a6b

Общие данные

Заказ 24770b27-c37c-492c-bf76-fea616000a6b

Товарная группа: Молочные продукты

Контактное лицо: Яровая

Способ выпуска товаров в оборот: Произведен в РФ

Способ изготовления: Самостоятельно

[Закрывать заказ](#)

Товары

4.10. Далее, напечатать этикетки, нажав на значок печати или закрыть заказ.

Общие данные					Товары	
Код товара	Всего кодов	В буфере кодов	Получено	Недоступно кодов	Статус	Действия
02900000243019	5	3	2	0	Активный	

Всего кодов: 5

Также Вы можете нажать на код товара, перейти в Подзаказ и выбрать «**Печать**».

Заказы > Заказ 5e8d9382-6fb4-46d8-8179-c7956b2f96d7 > Подзаказ 02900000359222 X Закрыть подзаказ

Подзаказ 02900000359222

ОБЩИЕ ДАННЫЕ ✔ Активный

Товарная группа	Предметы одежды, белье постельное, столовое, туалетное и кухонное
Код товара	02900000359222

ИНФОРМАЦИЯ ПО КОДАМ МАРКИРОВКИ

Всего кодов	5
В буфере кодов	5
Получено	0
Недоступно кодов	0

4.11. Выбрать необходимый формат получения, шаблон и количество КМ и нажать на кнопку **«Печать»**.

Заказ 62cd2235-260e-4976-9e9c-883a1b6db177 X

PDF ▾

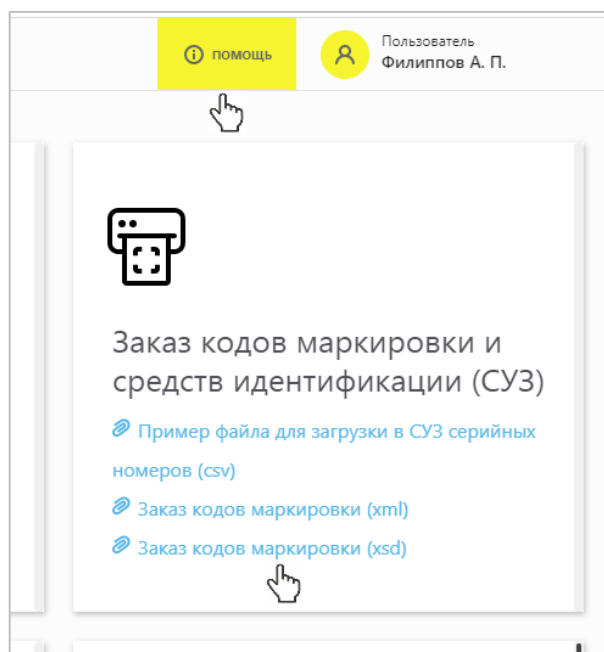
Простая белая ▾

Количество
5 ▾

После того, как регистратор эмиссии отдаст сведения в электронном виде о том, что заказанные КМ эмитированы и напечатаны, они отобразятся в реестре **«Коды маркировки»** в статусе **«Эмитирован. Получен»**.

Загрузка файлов формата XML через СУЗ в ГИС МТ

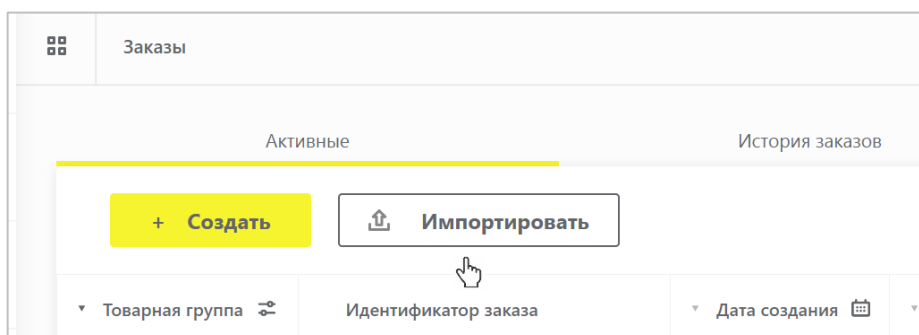
1.1. Сформировать файл заказа кодов маркировки/средств идентификации в формате XML в соответствии с XSD-схемой (раздел **«Помощь»**).



Обратите внимание! При формировании XML-файла для загрузки заказа необходимо использовать следующие значения кодов товарных групп и идентификаторов шаблонов этикеток:

Товарная группа	Код товарной группы (значение тега <productGroup>)	Идентификатор шаблона этикетки (значение тега <templateId>)
Молочная продукция	milk	6

1.2. Выбрать раздел **«Заказы»** в левой верхней части экрана и нажать на кнопку **«Импортировать»**.



1.3. Загруженный файл отобразится в реестре **«Заказов»** со статусом **«Создан»**.

Вы можете подписать или отклонить заказ, выбрав необходимое действие в выпадающем меню справа от статуса заказа.

нажмите для подписания					Пользователь 243
Идентификатор заказа	Дата создания	Количество товаров	Количество КМ	Статус	
81ec2a41-477a-4a15-a016-b732c39ab549	28.01.2020, 09:06	1	5	Создан	⋮
42dd6b71-019a-4e11-a596-978d2f9ae2bd	27.01.2020, 10:46	1	5	Подписать заказ	
7f475f89-d530-427b-8536-59f078827f9a	04.12.2019, 16:00	1	6	Отменить заказ	
				Доступен	

1.4. Далее необходимо выбрать сертификат и подписать отправляемый Оператору ГИС МТ документ с помощью УКЭП.

2. После подписания заказа осуществляется проверка корректности введенных сведений, проверка не будет пройдена и заказ будет «Отклонен» с указанием причины в случае представления заявителем сведений, по форме и содержанию не соответствующих требованиям.

3. Если проверки пройдены успешно, заказ отобразится в списке заказов со статусом «Доступен». КМ могут быть получены участником оборота товаров в течение 60 рабочих дней, по истечении этого срока КМ, которые не были забраны, аннулируются.

4. Для эмиссии и печати КМ необходимо найти необходимый заказ в списке идентификаторов заказа и нажать на него.

Товарная группа	Идентификатор заказа	Дата создания	Количество товаров	Наименование / ИНН контрагента	Количество КМ	Статус
	24770b27-c37c-492c-bf76-fea616000a6b	29.01.2020, 08:46	1		2	Доступен
	9ae9bca4-a0ee-4039-808e-a7a84cc18749	23.01.2020, 14:35	1		3	Доступен
	af40645f-96b3-4e43-8ee4-64b2a18f0d43	31.12.2019, 11:27	1		3	Доступен

5. В открывшейся форме перейти на страницу «Товары»:

Заказы

Пользователь 600000089

Заказы > Заказ 24770b27-c37c-492c-bf76-fea616000a6b

Общие данные

Товары

Заказ 24770b27-c37c-492c-bf76-fea616000a6b


Товарная группа Молочные продукты

Контактное лицо Яровая

Способ выпуска товаров в оборот Произведен в РФ

Способ изготовления Самостоятельно



Закреть заказ

Напечатать этикетки, нажав на значок печати  или закрыть заказ.

Заказы > Заказ 81ec2a41-477a-4a15-a016-b732c39ab549

Общие данные

Товары

Код товара	Всего кодов	В буфере кодов	Получено	Недоступно кодов	Статус	Действия
02900000243019	5	3	2	0	Активный	 

Всего кодов: 5

6. Выбрать необходимые формат получения и количество КМ и нажать на кнопку **«Печать»**.

Заказ 62cd2235-260e-4976-9e9c-883a1b6db177

PDF



Простая белая

Количество 5

Печать Отменить

7. Когда будут эмитированы все КМ по указанному коду товара, заказу по указанному коду товара будет присвоен статус **«Закрыт»**, при этом, если эмитированы все КМ по всем кодам товара в заказе – он отображается в разделе **«История заказов»**.

8. При необходимости, до указанной даты «**Печать доступна до**» для каждого заказа, Вы можете напечатать этикетки повторно.

Активные		История заказов			Повторная печать		
Товарная группа	Идентификатор заказа	Код товара	Дата печати	Количество КМ	Печать доступна до	Действия	
	f7efd2cb-8eb7-41a4-81ec-d9e4014fff0d	04640043460018	27.01.2020, 20:13	10	29.01.2020, 20:13		

9. После того, как регистратор эмиссии отдаст сведения в электронном виде о том, что заказанные КМ эмитированы и напечатаны, они отобразятся в реестре «**Коды маркировки**» в статусе «**Эмитирован. Получен**».

В случае, если у Вас возникли проблемы при заказе кодов маркировки и/или средств идентификации, обратитесь к нам по телефону 8 (800) 222-15-23 либо по электронной почте support@crpt.ru

Успешной работы в ГИС МТ!