



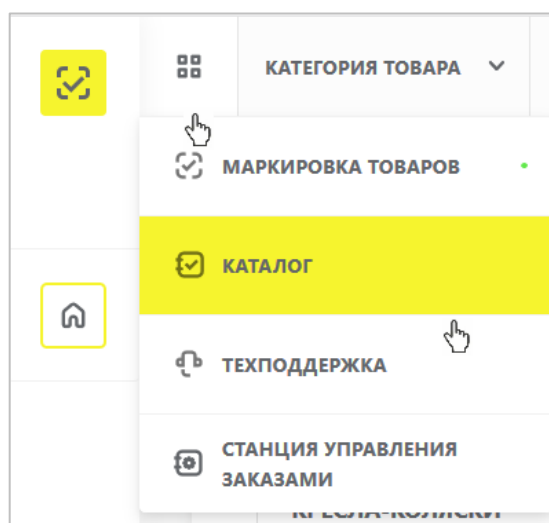
## Инструкция по заказу кодов маркировки и/или средств идентификации в государственной информационной системе мониторинга за оборотом товаров (далее – ГИС МТ)

**Код маркировки (КМ)** – уникальная последовательность символов, состоящая из кода идентификации и кода проверки, формируемая оператором для целей идентификации товаров, в том числе в потребительской упаковке.

Средство идентификации товаров предоставляется в виде двумерного штрихового кода в формате DataMatrix. Средства идентификации могут быть как получены у Оператора ГИС МТ, так и изготовлены участником оборота посредством получения от Оператора ГИС МТ кода маркировки, дальнейшего преобразования сформированного кода маркировки в средство идентификации и последующей самостоятельной печати средства идентификации.

Для приобретения средств идентификации или кода проверки для дальнейшего его преобразования в код маркировки необходимо осуществить следующие действия:

1. Зарегистрироваться в ГИС МТ (подробнее в «**Инструкции по регистрации в ГИС МТ**»);
2. Перейти в «**Каталог товаров**», выбрав соответствующий пункт меню в левой верхней части экрана.



3. Зарегистрировать товары в каталоге и получить для них коды товаров.

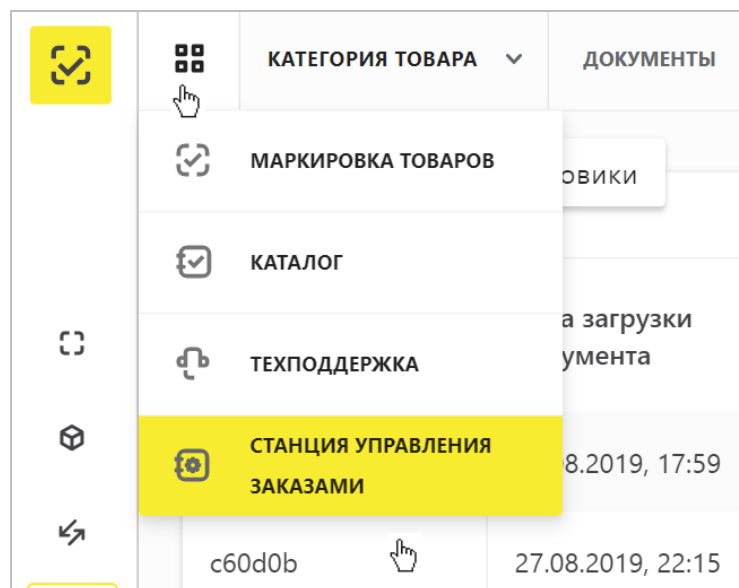
**Код товара** – уникальный код, присваиваемый группе товаров при их описании в информационном ресурсе, обеспечивающем учет и хранение достоверных данных о товарах по соответствующим кодам единой Товарной номенклатуры внешнеэкономической деятельности Евразийского экономического союза.

Для оформления заказа на получение кодов маркировки достаточно в карточке товара указать минимальный состав атрибутов (подробнее о регистрации товаров в «**Инструкции по работе с реестром товаров в подсистеме национального каталога**»), остальные обязательные атрибуты можно заполнить позднее до подачи сведений о вводе товара в оборот.

**Обратите внимание!** В случае если товары были ранее описаны на портале Ассоциации автоматической идентификации «ЮНИСКАН/ГС1 РУС», то при переходе в каталог на вкладку «**Товары**» они будут загружены в автоматическом режиме.

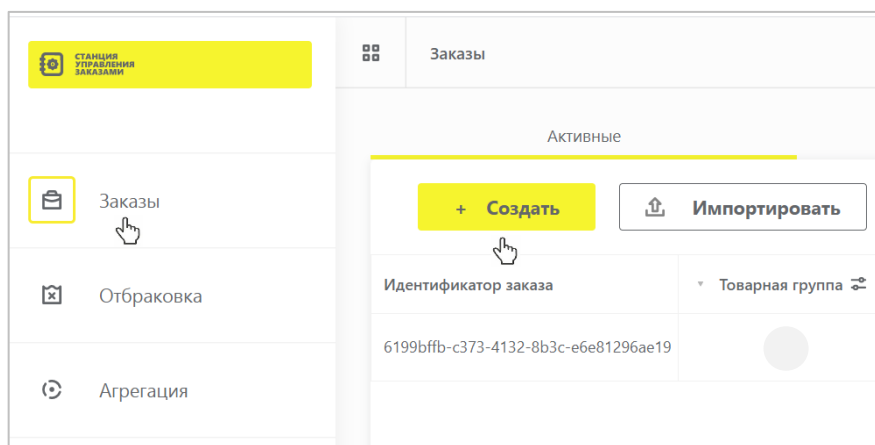
4. Перейти в «**Станцию управления заказами**» (СУЗ), выбрав соответствующий пункт меню в левой верхней части экрана, чтобы оформить заказ на получение кодов маркировки/средств идентификации одним из следующих способов:

- [Подача сведений через СУЗ в ГИС МТ в ручном режиме](#)
- [Загрузка файлов формата XML через СУЗ в ГИС МТ](#)



#### **Подача сведений через СУЗ в ГИС МТ в ручном режиме**

5.1. Выбрать раздел «**Заказы**» в левой верхней части экрана и нажать на кнопку «**+Создать**»:



5.2. Выбрать необходимую товарную группу в открывшейся форме:

5.3. Заполнить поля открывшейся формы с параметрами заказа (состав атрибутов товаров, которые необходимо заполнить, отличается в зависимости от категории товаров), красным отмечены обязательные для заполнения поля.

- Поле «**Идентификатор производственного заказа**» — это номер заказа на изготовление кодов маркировки. Поле необязательно к заполнению, в этом случае номер сгенерируется автоматически.

**НОВЫЙ ЗАКАЗ**

ОБЩИЕ ДАННЫЕ

Товарная группа

Идентификатор производственного заказа

ДАННЫЕ ПРОИЗВОДСТВА

Контактное лицо

Самостоятельно

Способ выпуска товаров в оборот

ОТМЕНИТЬ

ПЕРЕЙТИ К ТОВАРАМ

#### 5.4. Перейти ко второму шагу и заполнить информацию о товарах:

**НОВЫЙ ЗАКАЗ** Товарная группа

ТОВАР 1

Код товара

Количество КМ

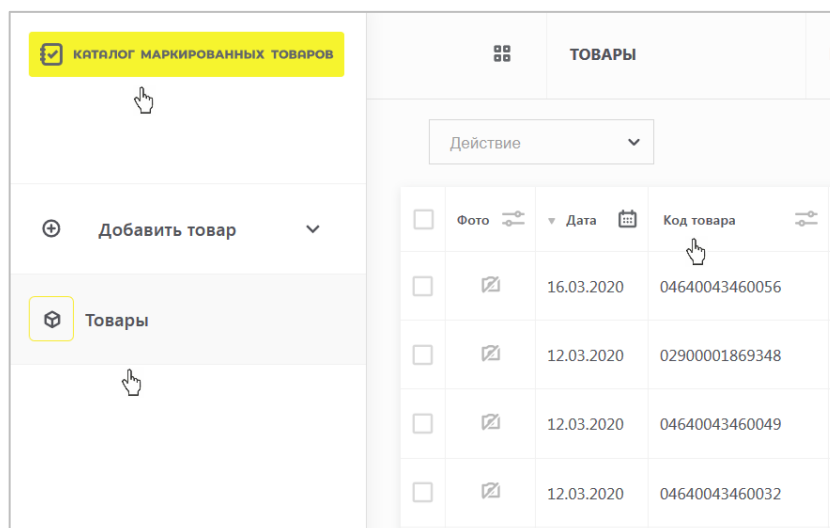
Способ формирования серийного номера

+ Добавить

ОТМЕНИТЬ

СОХРАНИТЬ

- В случае, если код товара состоит из менее чем 14 цифр (из 13-ти цифр), необходимо слева дополнить цифрой «0» до 14. Доступные участнику коды товара находятся в Каталоге маркированных товаров в разделе **«Товары»**.



- Если выбран способ формирования серийного номера «**Пользователем**», необходимо загрузить список серийных номеров в виде файла в формате CSV.



- При необходимости оформить в одном заказе КМ для товаров с разными кодами товаров, либо с другими отличными параметрами, необходимо нажать на кнопку «**+Добавить**» и указать необходимые параметры.

При самостоятельной генерации индивидуального серийного номера товара следует использовать генератор случайных чисел таким образом, чтобы вероятность угадывания индивидуального серийного номера товара была пренебрежительно малой и в любом случае меньше, чем один из десяти тысяч. Уникальность индивидуального серийного номера товара для каждого кода товара должна обеспечиваться в течение 5 лет с момента ввода продукции в оборот.

5.5. Подтвердить сохранение параметров заказа нажатием кнопки «**Сохранить**». Сохраненный заказ отобразится в списке заказов со статусом «**Создан**».

5.6. Далее Вы можете **подписать заказ**, выбрав необходимое действие в выпадающем меню справа от статуса заказа.

Заказы		нажмите для подписания				Пользователь 243
Товарная группа	Идентификатор заказа	Дата создания	Количество товаров	Количество КМ	Статус	
	81ec2a41-477a-4a15-a016-b732c39ab549	28.01.2020, 09:06	1	5	Создан	
	42dd6b71-019a-4e11-a596-978d2f9ae2bd	27.01.2020, 10:46	1	5	Создан	
	7f475f89-d530-427b-8536-59f078827f9a	04.12.2019, 16:00	1	6	Доступен	
	9e9c374e-c113-4eab-92b7-4c5028782c85	07.11.2019, 10:29	1	3	Доступен	

5.7. Выбрать сертификат и подписать документ с помощью УКЭП. После подписания заказа осуществляется проверка корректности введенных сведений, проверка не будет пройдена и заказ будет **«Отклонен»** с указанием причины в случае предоставления заявителем сведений, по форме и содержанию не соответствующих требованиям. Если проверки пройдены успешно, заказ отобразится в списке заказов со статусом **«Доступен»**. После того, как регистратор эмиссии отдаст сведения в электронном виде о том, что заказаны КМ, они отобразятся в реестре **«Коды маркировки»** в статусе **«Эмитирован. Выпущен»**.

5.8. Далее, для печати КМ необходимо выбрать необходимый заказ в списке и перейти в него, нажав на идентификатор заказа:

нажмите для перехода в заказ					
Идентификатор заказа	Дата создания	Количество товаров	Количество КМ	Статус	
7f475f89-d530-427b-8536-59f078827f9a	04.12.2019, 16:00	1	6	Доступен	
<u>9e9c374e-c113-4eab-92b7-4c5028782c85</u>	07.11.2019, 10:29	1	3	Доступен	
cd454a7f-710c-4a1f-8d07-85af8e46be41	10.10.2019, 15:06	1	9	Доступен	
7dc09947-c6bd-4c94-9ad3-5bcc9de27cac	10.10.2019, 13:28	1	9	Доступен	
8767e320-c99d-486d-80fe-90e8556ab6e5	09.10.2019, 11:47	1	7	Доступен	

5.9. В открывшейся форме перейти на страницу **«Товары»**:

Заказы > Заказ 5e8d9382-6fb4-46d8-8179-c7956b2f96d7

Общие данные

## Заказ 5e8d9382-6fb4-46d8-8179-c7956b2f96d7

Товарная группа

Контактное лицо: Иванова

Способ выпуска товаров в оборот

Способ изготовления: Самостоятельно

**Закрывать заказ**

Товары

**нажмите для перехода в Товары**



Обратите внимание! Нажатие на кнопку «**Закрывать заказ**» означает отказ от работы с этим заказом (подзаказом) и получение кодов маркировки после закрытия этого заказа становится невозможным.

5.10. Далее, напечатать этикетки, нажав на значок печати .

Заказы > Заказ 81ec2a41-477a-4a15-a016-b732c39ab549

Общие данные

Товары

Код товара	Всего кодов	В буфере кодов	Получено	Недоступно кодов	Статус	Действия
02900000243019	5	3	2	0	Активный	 

Всего кодов: 5

Также Вы можете нажать на код товара:

Заказы > Заказ 5e8d9382-6fb4-46d8-8179-c7956b2f96d7

Общие данные

Товары

Код товара	Всего кодов	В буфере кодов	Получено	Недоступно кодов	Статус
02900000359222	5	5	0	0	Активный

Перейти в подзаказ и выбрать «**Печать**»:

Заказы > Заказ 5e8d9382-6fb4-46d8-8179-c7956b2f96d7 > Подзаказ 02900000359222 X Закрыть подзаказ

### Подзаказ 02900000359222

**ОБЩИЕ ДАННЫЕ** ✔ Активный

Товарная группа

Код товара 02900000359222

---

**ИНФОРМАЦИЯ ПО КОДАМ МАРКИРОВКИ**

Всего кодов	5
В буфере кодов	5
Получено	0
Недоступно кодов	0

5.11. Выбрать необходимый формат получения (PDF, CSV, EPS), шаблон и количество КМ и нажать на кнопку **«Печать»**. Повторная печать доступна в течение 48 часов.

Заказ 62cd2235-260e-4976-9e9c-883a1b6db177 X

PDF

Простая белая

Количество  
5

После того, как регистратор эмиссии отдаст сведения в электронном виде о том, что заказанные КМ эмитированы и напечатаны, они отобразятся в реестре **«Коды маркировки»** в статусе **«Эмитирован. Получен»**.

### Загрузка файлов формата XML через СУЗ в ГИС МТ

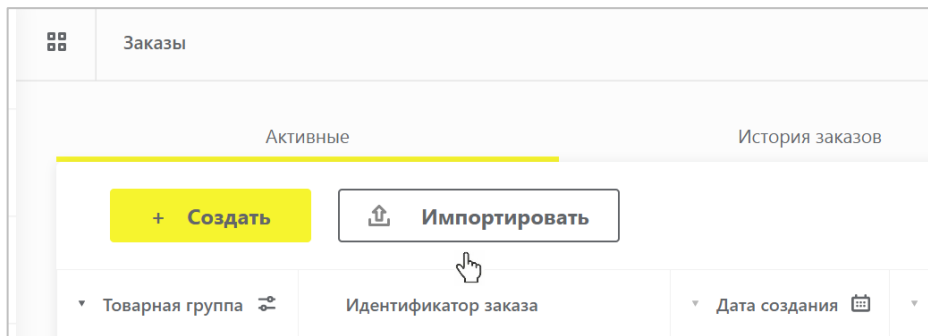
1.1. Сформировать файл заказа кодов маркировки/средств идентификации в формате XML в соответствии с XSD-схемой.

**Обратите внимание!** При формировании XML-файла для загрузки заказа необходимо использовать следующие значения кодов товарных групп и идентификаторов шаблонов этикеток:



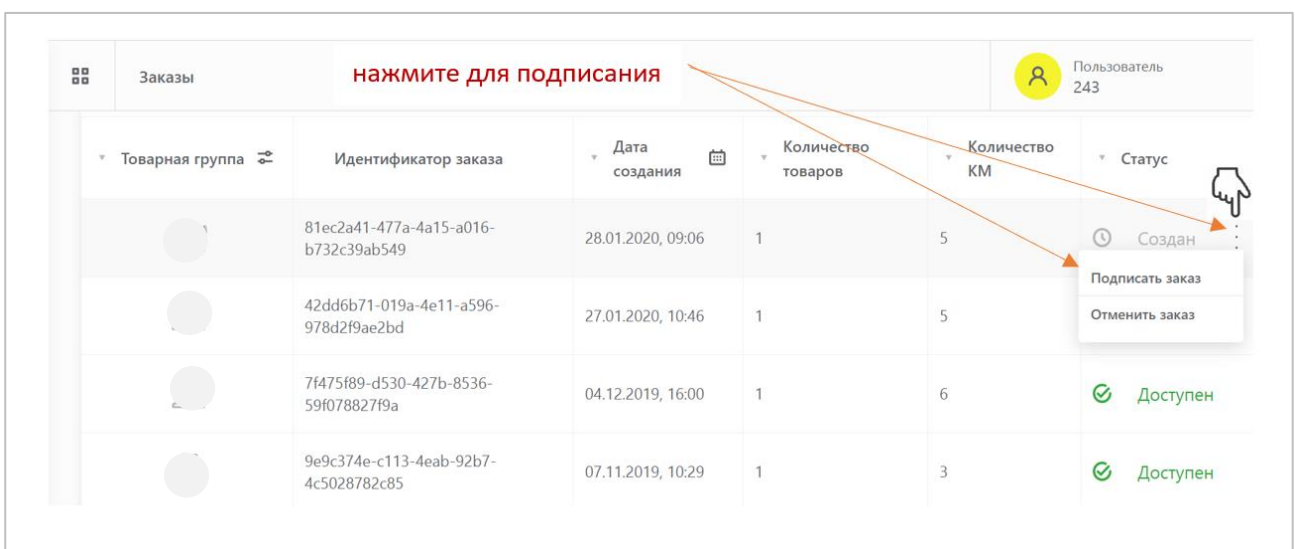
Товарная группа	Код товарной группы (значение тега <productGroupe>)	Идентификатор шаблона этикетки (значение тега <templateId>)
Молочная продукция	milk	6
Велосипеды и велосипедные рамы	bicycle	11
Кресла-коляски	wheelchairs	12
Альтернативная табачная продукция АТП	otp	14
Альтернативная табачная продукция АТП (МРЦ)	otp	15

1.2. Выбрать раздел «Заказы» в левой верхней части экрана и нажать на кнопку «Импортировать»:



1.3. Загруженный файл отобразится в реестре «Заказов» со статусом «Создан».

Далее вы можете подписать или отклонить заказ, выбрав необходимое действие в выпадающем меню справа от статуса заказа.

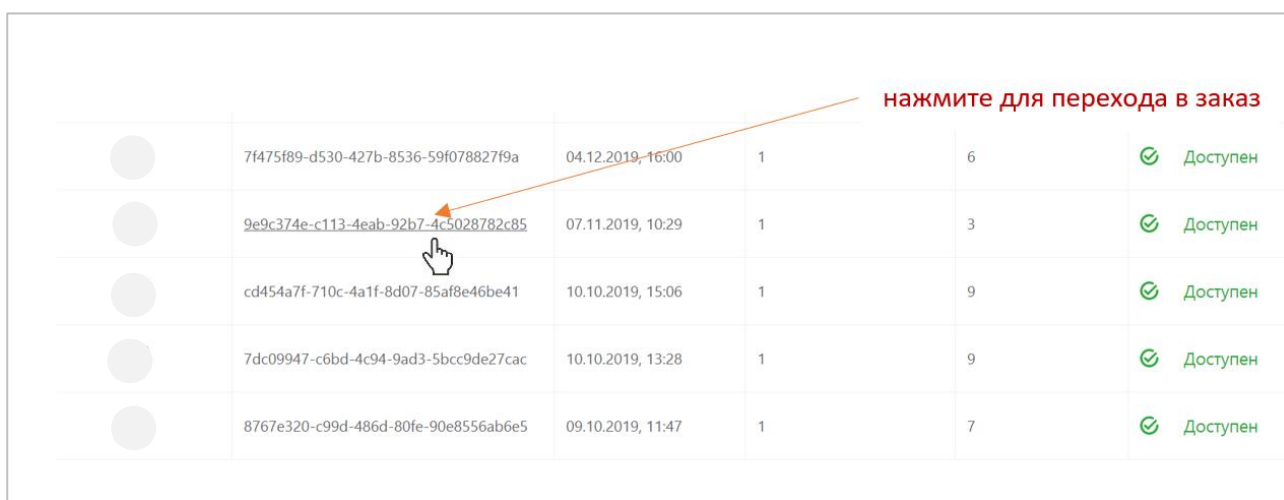


1.4. Далее необходимо выбрать сертификат и подписать отправляемый Оператору ГИС МТ документ с помощью УКЭП.

2. После подписания заказа осуществляется проверка корректности введенных сведений, проверка не будет пройдена и заказ будет **«Отклонен»** с указанием причины в случае представления заявителем сведений, по форме и содержанию не соответствующих требованиям.

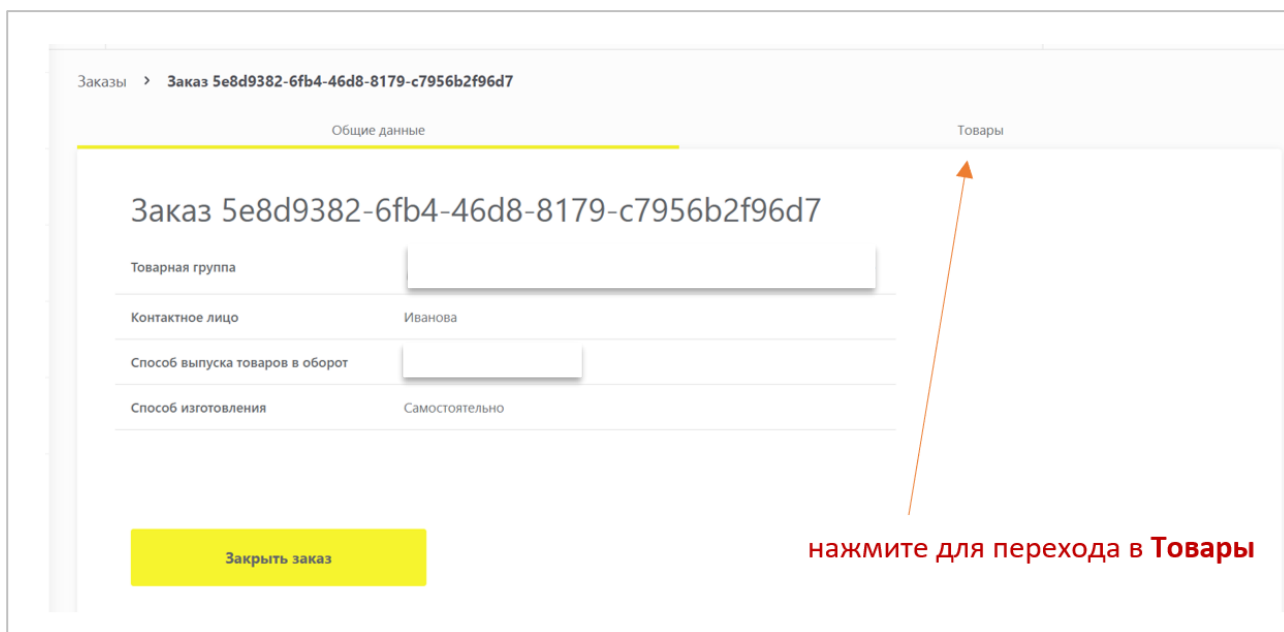
3. Если проверки пройдены успешно, заказ отобразится в списке заказов со статусом **«Доступен»**. КМ могут быть получены участником оборота товаров в течение 60 рабочих дней, по истечении этого срока КМ, которые не были забраны, аннулируются.

4. Для эмиссии и печати КМ необходимо найти необходимый заказ в списке идентификаторов заказа и нажать на него.



	7f475f89-d530-427b-8536-59f078827f9a	04.12.2019, 16:00	1	6	✓ Доступен	
	<u>9e9c374e-c113-4eab-92b7-4c5028782c85</u>	07.11.2019, 10:29	1	3	✓ Доступен	
	cd454a7f-710c-4a1f-8d07-85af8e46be41	10.10.2019, 15:06	1	9	✓ Доступен	
	7dc09947-c6bd-4c94-9ad3-5bcc9de27cac	10.10.2019, 13:28	1	9	✓ Доступен	
	8767e320-c99d-486d-80fe-90e8556ab6e5	09.10.2019, 11:47	1	7	✓ Доступен	

5. В открывшейся форме перейти на страницу **«Товары»**:



Заказы > Заказ 5e8d9382-6fb4-46d8-8179-c7956b2f96d7

Общие данные | Товары

Заказ 5e8d9382-6fb4-46d8-8179-c7956b2f96d7


Товарная группа

Контактное лицо: Иванова



Способ выпуска товаров в оборот

Способ изготовления: Самостоятельно

Закрывать заказ

Далее, напечатать этикетки, нажав на значок печати .

Заказы > Заказ 81ec2a41-477a-4a15-a016-b732c39ab549

Общие данные				Товары		
Код товара	Всего кодов	В буфере кодов	Получено	Недоступно кодов	Статус	Действия
02900000243019	5	3	2	0	Активный	 

Всего кодов: 5

6. Выбрать необходимые формат получения (PDF, CSV, EPS) и количество КМ и нажать на кнопку **«Печать»**.

Заказ 62cd2235-260e-4976-9e9c-883a1b6db177 X

PDF ▾



Простая белая ▾

Количество  
5

**Печать** Отменить

7. Когда будут эмитированы все КМ по указанному коду товара, заказу по указанному коду товара будет присвоен статус **«Закрыт»**, при этом, если эмитированы все КМ по всем кодам товара в заказе – он отображается в разделе **«История заказов»**.

8. При необходимости, до указанной даты для каждого заказа, Вы можете напечатать этикетки повторно. Повторная печать доступна в течение 48 часов.

Активные		История заказов		Повторная печать	
Товарная группа 	Идентификатор заказа	Код товара	Дата печати 	Количество КМ	Печать доступна до

9. После того, как регистратор эмиссии отдаст сведения в электронном виде о том, что заказанные КМ эмитированы и напечатаны, они отобразятся в реестре **«Коды маркировки»** в статусе **«Эмитирован. Получен»**.

В случае, если у Вас возникли проблемы при заказе кодов маркировки и/или средств идентификации, обратитесь к нам по телефону 8 (800) 222-15-23 либо по электронной почте [support@crpt.ru](mailto:support@crpt.ru)

**Успешной работы в ГИС МТ!**