



Инструкция по заказу кодов маркировки и/или средств идентификации в государственной информационной системе мониторинга за оборотом товаров (далее – ГИС МТ)

Код маркировки (КМ) – уникальная последовательность символов, состоящая из кода идентификации и кода проверки, формируемая оператором для целей идентификации товаров, в том числе в потребительской упаковке.

Код маркировки включает в себя 4 группы данных, из которых первая и вторая группы образуют код идентификации, третья и четвертая группа образуют код проверки, при этом:

первая группа состоит из 14 цифр и содержит код товара, которому предшествует идентификатор применения (01), генерируется оператором на основании сведений, поданных участником оборота товаров при регистрации товаров в информационной системе мониторинга;

вторая группа состоит из 13 символов (цифр, строчных и прописных букв латинского алфавита, а также специальных символов) и содержит индивидуальный серийный номер единицы товара, которому предшествует идентификатор применения (21) и который генерируется оператором или участником оборота товаров. Завершающим символом для этой группы данных является символ-разделитель, имеющий код 29 в таблице символов ASCII;

третья группа состоит из 4 символов и содержит ключ проверки, которому предшествует идентификатор применения (91) и который генерируется оператором. Завершающим символом для этой группы данных является специальный символ-разделитель, имеющий код 29 в таблице символов ASCII;

четвертая группа состоит из 88 символов (цифр, строчных и прописных букв латинского алфавита, а также специальных символов) и содержит код проверки, которому предшествует идентификатор применения (92) и который генерируется оператором. Завершающим символом для этой группы данных является специальный символ-разделитель, имеющий код 29 в таблице символов ASCII.

Код проверки (КП) – последовательность символов, сформированная в результате криптографического преобразования кода идентификации и позволяющая выявить фальсификацию кода идентификации при его проверке с использованием фискального накопителя и (или) технических средств проверки кода проверки.

Средство идентификации товаров предоставляется в виде двумерного штрихового кода в формате DataMatrix.

Средства идентификации могут быть как получены у Оператора ГИС МТ, так и изготовлены участником оборота посредством получения от Оператора ГИС МТ кода маркировки, дальнейшего преобразования сформированного кода маркировки в средство идентификации и последующей самостоятельной печати средства идентификации.

Для приобретения средств идентификации или кода проверки для дальнейшего его преобразования в код маркировки необходимо осуществить следующие действия:

1. Зарегистрироваться в ГИС МТ (подробнее в «**Инструкции по регистрации в ГИС МТ**»);
2. Заключить с Оператором ГИС МТ:
 - договор о подключении к информационной системе мониторинга в целях регистрации в информационной системе мониторинга;
 - договор на оказание услуг по предоставлению кодов маркировки;
 - договор, содержащий условия предоставления устройств регистрации эмиссии и их регламентного обслуживания.
3. Зарегистрировать, описать и получить коды товаров на:
 - остатки товаров по упрощенному атрибутивному составу в ГИС МТ.
 - товары на портале Ассоциации автоматической идентификации «ЮНИСКАН/ГС1 РУС», в том числе остатки обувных товаров по полному атрибутивному составу.

Более подробно о том как зарегистрировать товары в «**Инструкции по регистрации сведений о товарах в ГИС МТ**».

4. Пополнить баланс лицевого счета на необходимую сумму для осуществления предоплаты за оказание услуги по предоставлению кодов маркировки.

4.1. По реквизитам.

Банк получателя: АО "РАЙФФАЙЗЕНБАНК" г. Москва,

БИК 044525700, корр.счет 30101810200000000700,

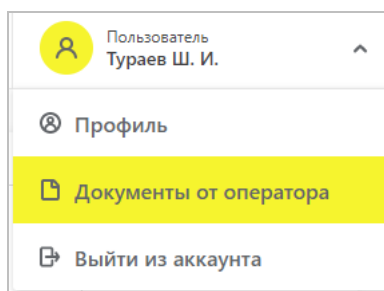
Расчетный счет 40702810100000074838

ИНН 7731376812, КПП 770201001, Получатель: ООО «Оператор-ЦРПТ»

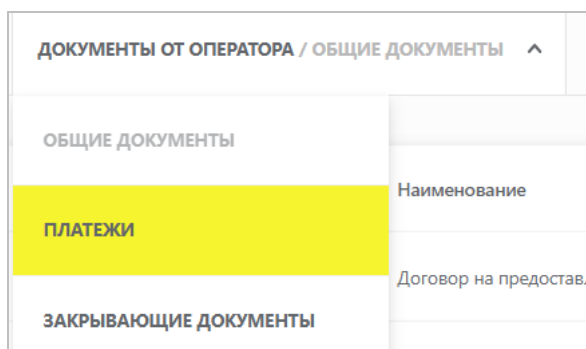
Важно! Указывайте номер лицевого счёта в назначении платежа!

4.2. По счету, при необходимости получить счет в формате PDF можно следующим образом:

- Перейти в раздел «**Пользователь**» в правом верхнем углу экрана и выбрать пункт меню «**Документы от оператора**» из выпадающего списка:



- В разделе «**Документы от оператора**» выбрать «**Платежи**»:

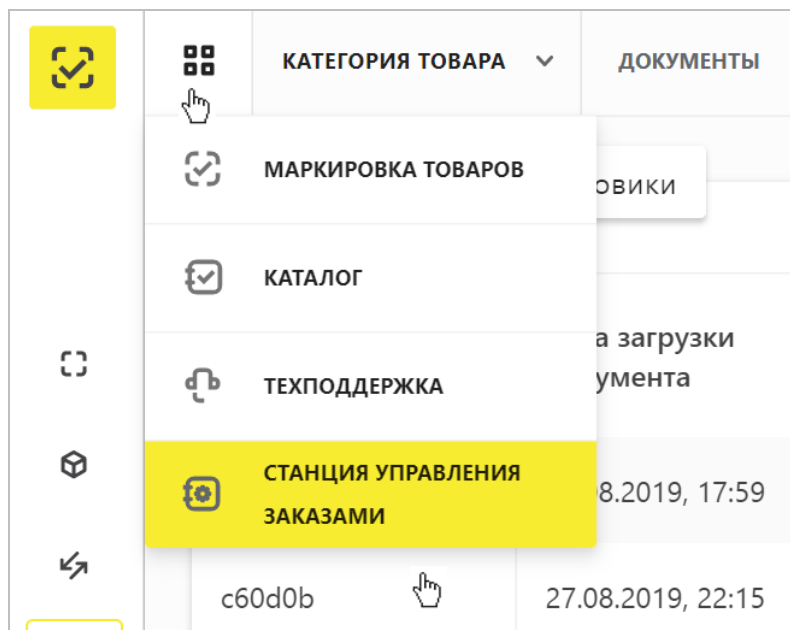


- Нажать на кнопку «**+Получить счет**», указать необходимую сумму с учетом НДС и электронную почту, на которую будет отправлен сформированный счет и нажать на кнопку «**Заказать**».

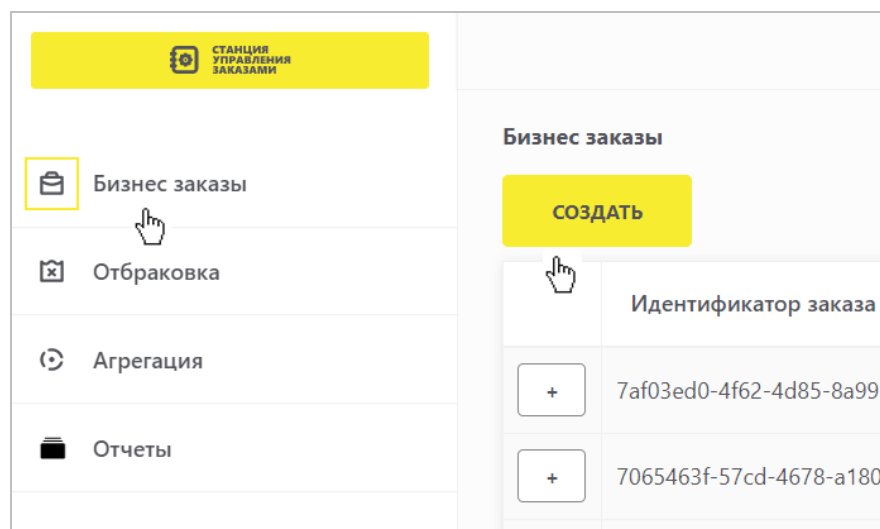
- Убедиться в зачислении денежных средств на лицевой счет в разделе «**Платежи**».

Обратите внимание! Плата за оказание услуг по предоставлению кодов маркировки, необходимых для формирования средств идентификации и обеспечения мониторинга движения товаров, подлежащих обязательной маркировке средствами идентификации, для участника оборота товаров, подлежащих маркировке средствами идентификации, составляет 50 копеек за 1 код маркировки без учета налога на добавленную стоимость. Коды маркировки для остатков товаров предоставляются Оператором ГИС МТ на безвозмездной основе.

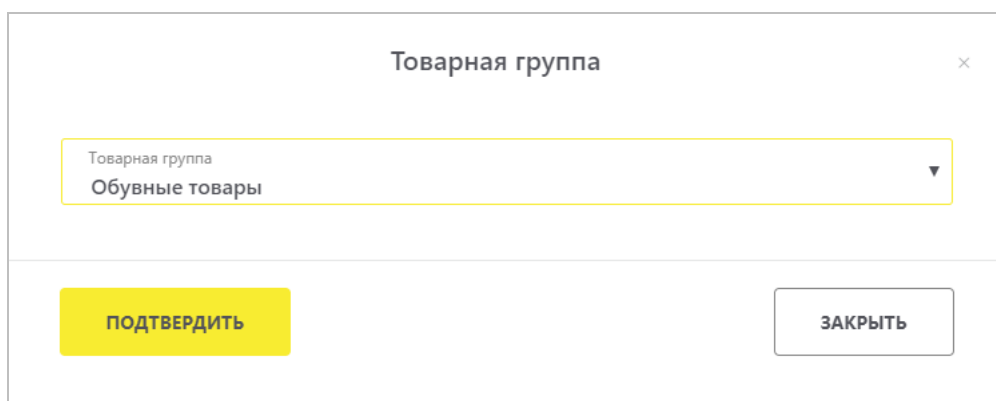
5. Перейти в «**Станцию управления заказами**» (СУЗ), выбрав соответствующий пункт меню в левой верхней части экрана:



6. Выбрать раздел **«Бизнес заказы»** в левой верхней части экрана и нажать на кнопку **«Создать»**:



7. Выбрать необходимую товарную группу в открывшейся форме и подтвердить свои действия, нажав на кнопку **«Подтвердить»**:



8. Заполнить поля открывшейся формы с параметрами заказа, красным отмечены обязательные для заполнения поля:

Бизнес заказ:

Контактное лицо

Способ выпуска товаров в оборот
Произведен в РФ

Код товара

Количество КМ

Способ формирования серийного номера
Автоматически

+ ДОБАВИТЬ

СОХРАНИТЬ

ЗАКРЫТЬ

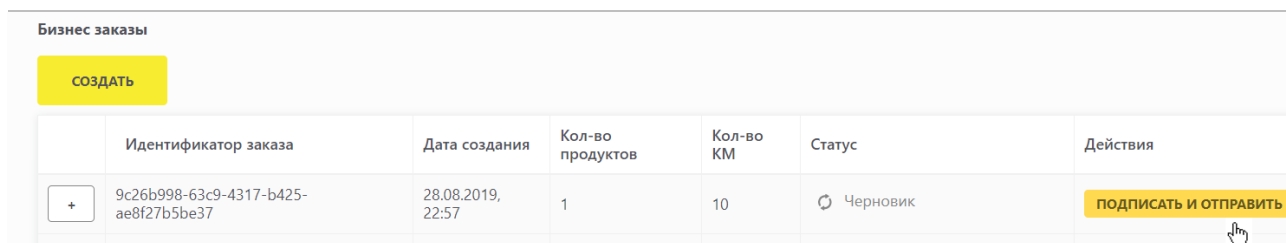
- Обратите внимание! При заказе кодов маркировки на товарные остатки, как с кодом товара, описанному по полному атрибутивному составу, так и по упрощенному, в поле «**Способ выпуска товаров в оборот**» необходимо выбрать значение «**Маркировка остатков**».
- В случае если код товара состоит из менее, чем 14 цифр, необходимо слева дополнить цифрой «0» до 14.
- При необходимости оформить в одном заказе КМ для товаров с разными кодами товаров, либо с другими отличными параметрами, необходимо нажать на кнопку «**+Добавить**» и указать необходимые параметры.
- Если выбран способ формирования серийного номера «**Пользователем**», необходимо загрузить список серийных номеров в виде файла в формате CSV.

Способ формирования серийного номера
Пользователем

ЗАГРУЗИТЬ СЕРИЙНЫЕ НОМЕРА

При самостоятельной генерации индивидуального серийного номера товара следует использовать генератор случайных чисел таким образом, чтобы вероятность угадывания индивидуального серийного номера товара была пренебрежительно малой и в любом случае меньше, чем один из десяти тысяч. Уникальность индивидуального серийного номера товара для каждого кода товара должна обеспечиваться в течение 5 лет с момента ввода продукции в оборот.

9. Подтвердить сохранение параметров заказа нажатием кнопки **«Сохранить»**. Сохраненный заказ отобразится в списке заказов со статусом **«Черновик»**. Далее необходимо нажать на кнопку **«Подписать и отправить»**, чтобы подписать отправляемый Оператору ГИС МТ документ с помощью УКЭП и в появившемся диалоговом окне подтвердить свои действия нажав на кнопку **«Да»**.

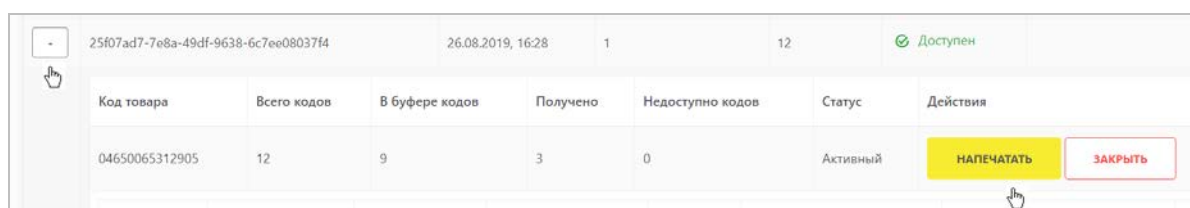


Бизнес заказы						
СОЗДАТЬ						
	Идентификатор заказа	Дата создания	Кол-во продуктов	Кол-во КМ	Статус	Действия
+	9c26b998-63c9-4317-b425-ae8f27b5be37	28.08.2019, 22:57	1	10	Черновик	ПОДПИСАТЬ И ОТПРАВИТЬ

10. После подписания заказа осуществляется проверка корректности введенных сведений, проверка не будет пройдена и заказ будет **«Отклонен»** с указанием причины в случае представления заявителем сведений, по форме и содержанию не соответствующих требованиям.

11. Если проверки пройдены успешно, заказ отобразится в списке заказов со статусом **«Доступен»**. При наличии денежных средств на балансе лицевого счета КМ могут быть получены участником оборота товаров в течение 60 рабочих дней, по истечении этого срока КМ, которые не были забраны аннулируются.

12. Для эмиссии КМ необходимо найти необходимый заказ в списке, форма с более подробной информацией о заказе открывается при нажатии на соответствующую строку в разделе **«Бизнес заказы»**.



-	25f07ad7-7e8a-49df-9638-6c7ee08037f4	26.08.2019, 16:28	1	12	Доступен	
Код товара	Всего кодов	В буфере кодов	Получено	Недоступно кодов	Статус	Действия
04650065312905	12	9	3	0	Активный	НАПЕЧАТАТЬ ЗАКРЫТЬ

13. Нажать на знак **«+»** слева от идентификатора заказа, а затем на кнопку **«Напечатать»** в строке с нужным кодом товара со статусом **«Активный»**.

14. Выбрать необходимые формат получения и количество КМ и нажать на кнопку **«Печать»**, при этом с лицевого счета будет списана необходимая сумма денежных средств за услуги по предоставлению кодов маркировки.

Заказ: 8eed3933-2767-4468-8ce0-1e8f8a0ca966

✓ Все обязательные поля заполнены

Формат
PDF

Шаблон
Большая желтая

GTIN
00018462723443

Количество
1

ПЕЧАТЬ

ЗАКРЫТЬ

Вы можете выбрать один из предложенных по умолчанию шаблонов этикетки или загрузить собственный в личном кабинете СУЗ под администратором в разделе «**Этикетки**» с помощью «**Инструкции по созданию и загрузке пользовательского шаблона этикетки**».

15. Когда будут эмитированы все КМ по указанному коду товара, заказу по указанному коду товара будет присвоен статус «**Закрыт**», при этом, если эмитированы все КМ по всем кодам товара из заказа – он в СУЗ не отображается.

16. После того, как регистратор эмиссии отдаст сведения в электронном виде о том, что заказанные КМ эмитированы, они отобразятся в реестре кодов маркировки на вкладке «**Коды маркировки**».

В случае, если у Вас возникли проблемы при заказе кодов маркировки и/или средств идентификации, обратитесь к нам по телефону 8 (800) 222-15-23 либо по электронной почте support@crpt.ru

Успешной работы в ГИС МТ!