

**Инструкция по описанию остатков товаров
в Государственной информационной
системе мониторинга за оборотом товаров
для товарной группы «Духи и туалетная
вода»**

Версия 2.0

Содержание

1. Описание и назначение функциональности	7
2. Описание остатков товаров в ЛК ГИС МТ в ручном режиме	8
3. Описание остатков товаров в ЛК ГИС МТ путём загрузки файлов в формате * .xml или * .csv	12

История изменений

Дата	Версия документа	Изменения
29.09.2021	2.0	Начальная версия
27.09.2021	1.0	Начальная версия

Перечень терминов и сокращений

Термин, сокращение	Описание
API	Application Programming Interface – интерфейс программирования приложений
CSV	Comma-Separated Values – текстовый формат файла, предназначенный для предоставления табличных данных
XML	eXtensible Markup Language – расширяемый язык разметки, представляющий из себя набор тегов, их атрибутов, значений, а также набор правил, определяющих какие атрибуты и элементы могут входить в состав других элементов
XSD	XML schema definition – язык описания структуры XML-документа
ГИС МТ	Государственная информационная система мониторинга за оборотом товаров, созданная в целях автоматизации процессов сбора и обработки информации об обороте товаров, подлежащих обязательной маркировке средствами идентификации, хранения такой информации, обеспечения доступа к ней, её предоставления и распространения, повышения эффективности обмена такой информацией и обеспечения прослеживаемости указанных товаров, а также в иных целях, предусмотренных федеральными законами
КИ	Код идентификации - последовательность символов, представляющая собой уникальный номер экземпляра товара, формируемая Оператором информационной системы мониторинга для целей идентификации товаров, в том числе в потребительской упаковке
КМ	Код маркировки – совокупность уникального идентификатора товара (SGTIN) и кода проверки, применяемая для идентификации товара, в том числе в потребительской упаковке
НК	Национальный каталог маркированных товаров
ЛК	Личный кабинет размещён в информационно-телекоммуникационной сети «Интернет» на сайте оператора информационный сервис, предоставляемый Оператором в установленном порядке участнику оборота товаров или федеральному органу исполнительной власти и используемый оператором, участником оборота товаров и федеральным органом исполнительной власти
ТН ВЭД ЕАЭС	Товарная номенклатура внешнеэкономической деятельности Евразийского экономического союза
УКЭП	Усиленная квалифицированная электронная подпись

Термин, сокращение	Описание
Участник оборота товаров	Юридические и физические лица, зарегистрированные в качестве индивидуальных предпринимателей, являющиеся налоговыми резидентами Российской Федерации, осуществляющие ввод товаров в оборот, оборот и (или) вывод из оборота товаров, за исключением юридических лиц и физических лиц, зарегистрированных в качестве индивидуальных предпринимателей, приобретающих товары для использования в целях, не связанных с их последующей реализацией (продажей)

Обозначения элементов графического интерфейса

В настоящем документе следующие элементы пользовательского интерфейса выделены полужирным начертанием и кавычками:

- названия экранных форм и окон;
- названия полей ввода данных в экранных формах и окнах;
- названия кнопок в экранных формах и окнах;
- тексты сообщений в модальных и всплывающих окнах.

Для обозначения области интерфейса, отображаемой после входа в ГИС МТ и содержащей остальные функциональные элементы пользовательского интерфейса, используется термин **«Главное окно»**.

Для обозначения меню, расположенного в левой боковой части **«Главного окна»** ГИС МТ, используется термин **«Главное меню»**.

В целях визуального обозначения описываемых элементов пользовательского интерфейса на рисунках используются графические элементы красного цвета.

Для удобства редактирования данных в интерфейсе ГИС МТ принята следующая цветовая индикация полей ввода данных в режиме редактирования:

- неизменяемые поля ввода данных имеют серый цвет фона и заблокированы для редактирования;
- поля ввода данных, доступные для редактирования, имеют белый цвет фона;
- незаполненные или некорректно заполненные обязательные поля ввода данных отмечены красным вертикальным индикатором;
- корректно заполненные поля ввода данных отмечены зелёным вертикальным индикатором.

1. Описание и назначение функциональности

Согласно Постановлению Правительства РФ от 07.11.2020 № 1795 «О внесении изменений в некоторые акты Правительства Российской Федерации в части закрепления возможности ввоза и реализации комплектов товаров и наборов товаров без маркировки» описание (регистрация) остатков парфюмерной продукции, произведённой на территории РФ или ввезённой на территорию РФ до 1 октября 2020, по сокращённому атрибутивному составу (без предоставления в ГИС МТ сведений, предусмотренных подпунктами «е» - «м» пункта 23 Постановления Правительства РФ от 31.12.2019 № 1957 «Об утверждении Правил маркировки духов и туалетной воды средствами идентификации и особенностях внедрения государственной информационной системы мониторинга за оборотом товаров, подлежащих обязательной маркировке средствами идентификации, в отношении духов и туалетной воды») доступно с 1 октября 2021 по 31 октября 2021 года включительно.

2. Описание остатков товаров в ЛК ГИС МТ в ручном режиме

Для описания остатков товара:

- авторизоваться в ЛК ГИС МТ с помощью УКЭП;
- перейти в раздел «Документы» в левой боковой панели меню;
- нажать кнопку «Добавить» и выбрать в выпадающем списке документ «Описание остатков»;

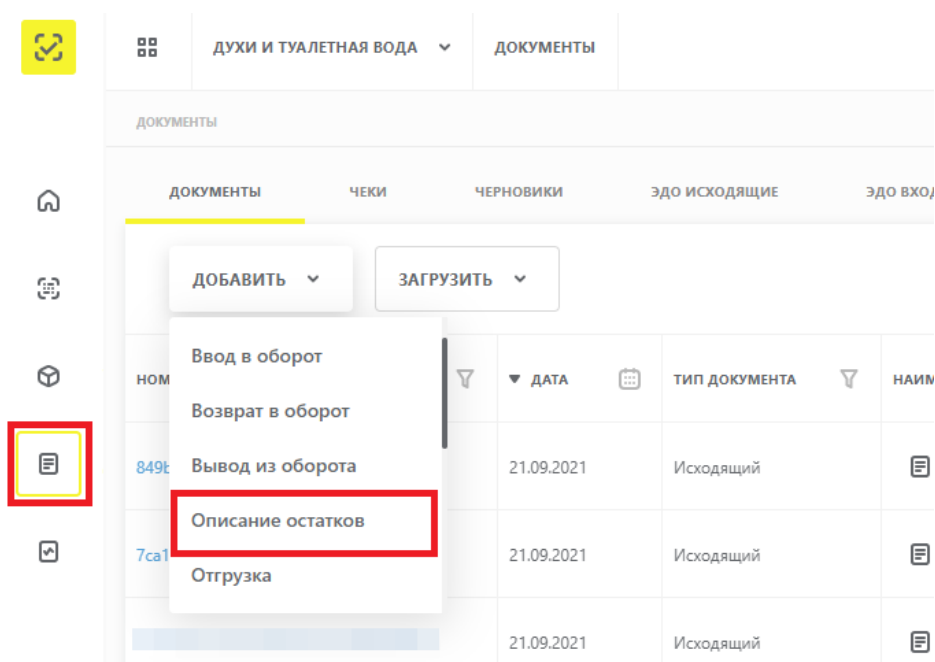
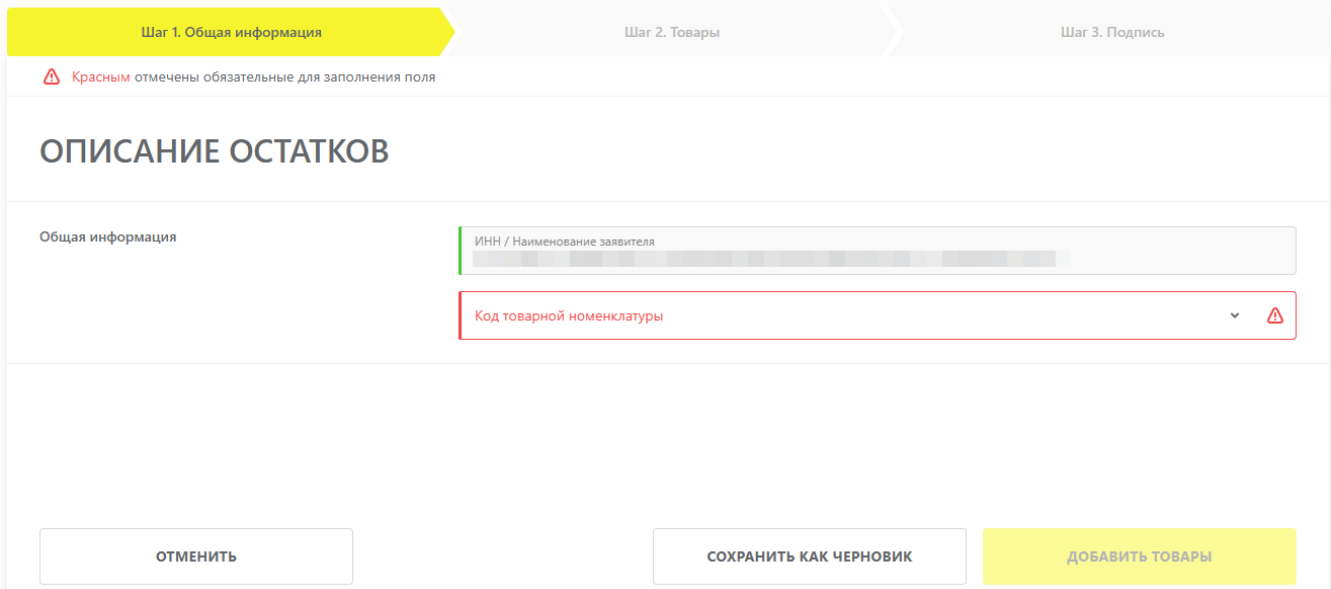


Рисунок 1. Выбор документа из выпадающего списка

- во вкладке «Шаг 1. Общая информация» заполнить поля ввода данных (красным отмечены обязательные для заполнения поля):
 - «ИНН / Наименование заявителя» автоматически заполняется данными УКЭП участника и заблокировано для редактирования;
 - «Код товарной номенклатуры» - выбрать значение из выпадающего списка. Доступно одно из следующих значений кодов ТН ВЭД:
 - 3303001000 - духи;
 - 3303009000 - туалетная вода;



Шаг 1. Общая информация

Шаг 2. Товары

Шаг 3. Подпись

Красным отмечены обязательные для заполнения поля

ОПИСАНИЕ ОСТАТКОВ

Общая информация

ИНН / Наименование заявителя

Код товарной номенклатуры

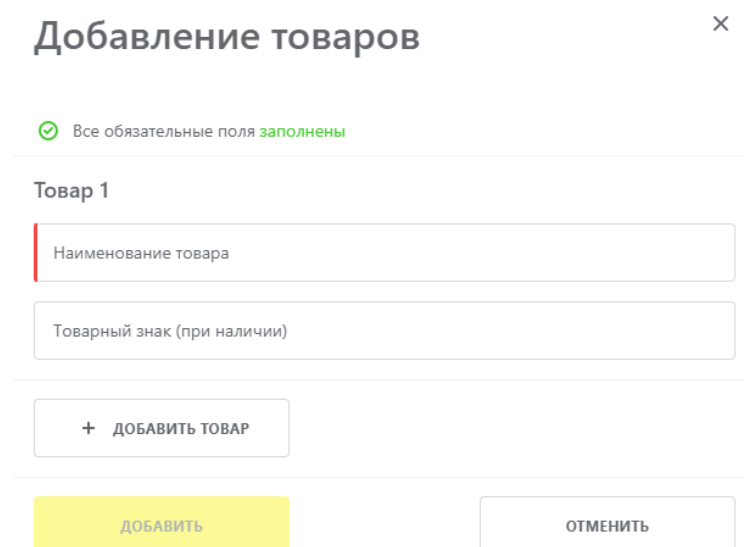
ОТМЕНИТЬ

СОХРАНИТЬ КАК ЧЕРНОВИК

ДОБАВИТЬ ТОВАРЫ

Рисунок 2. Общая информация

- нажать кнопку «**Добавить товары**». При нажатии кнопки «**Сохранить как черновик**» документ сохраняется в разделе «**Документы**» во вкладке «**Черновики**». При нажатии кнопки «**Отменить**» выполняется переход в раздел «**Документы**»;
- в открывшемся модальном окне «**Добавление товаров**» заполнить поля ввода данных (красным отмечены обязательные для заполнения поля):
 - «**Наименование товара**» вводится вручную (от 1 до 255 символов включительно);
 - «**Товарный знак (при наличии)**» - указывается значение длиной от 1 до 255 символов включительно. Если значение не будет указано, автоматически будет проставлено значение «**Отсутствует**», которое отобразится в столбце «**Товарный знак (при наличии)**» во вкладке «**Товары**» по переходу по номеру документа в разделе «**Документы**».



Добавление товаров

Все обязательные поля **заполнены**

Товар 1

Наименование товара

Товарный знак (при наличии)

+ ДОБАВИТЬ ТОВАР

ДОБАВИТЬ

ОТМЕНИТЬ

Рисунок 3. Добавление товаров

В одном документе можно подать данные о нескольких товарах по одному коду ТН ВЭД. Для этого нажать кнопку «+ **Добавить товары**» и внести данные для следующего товара. Максимально можно добавить 50 товаров в один документ. Нажать кнопку «**Добавить (X)**»

записей» или «Отменить»;

- после указания обязательных данных доступна кнопка «Перейти к подписанию». Для подписания документа нажать кнопку «Подписать и отправить» или «Отменить» для отмены отправки;

Документы > Описание остатков

Шаг 1. Общая информация Шаг 2. Товары Шаг 3. Подпись

Ваш сертификат

Сертификат: [redacted]
Владелец: "ОБЩЕСТВО С ОГРАНИЧЕННОЙ ОТВЕТСТВЕННОСТЬЮ "" [redacted] ""
ИНН: [redacted]

Выдан: [redacted]
Действителен: с 22.09.2021 до 22.12.2021

ОТМЕНИТЬ СОХРАНИТЬ КАК ЧЕРНОВИК ПОДПИСАТЬ И ОТПРАВИТЬ

Рисунок 4. Подписание документа

При успешной подаче сведений в документе отправленный документ «Описание остатков» отобразится в разделе «Документы» со статусом «Обработан». По переходу по номеру документа в разделе «Документы» открывается вкладка «Общая информация» с данными, введенными во вкладке «Шаг 1. Общая информация».

Документы > Описание остатков

ОБЩАЯ ИНФОРМАЦИЯ ТОВАРЫ

ОБРАБОТАН СФОРМИРОВАТЬ СПИСОК ОШИБОК

Описание остатков 21050001-3120-4156-8996-825223-7196

Дата и время поступления сведений в систему	23.09.2021 11:05
ИНН / Наименование заявителя	[redacted]
Код ТН ВЭД ЕАЭС	3303001000

Рисунок 5. Общая информация

Зарегистрированные коды товаров отобразятся:

- во вкладке «Товары» при переходе по номеру документа (в разделе «Документы»);

ОБЩАЯ ИНФОРМАЦИЯ		ТОВАРЫ
КОД ТОВАРА	НАИМЕНОВАНИЕ ТОВАРА	ТОВАРНЫЙ ЗНАК (ПРИ НАЛИЧИИ)
02900036503996	Духи	Райский сад

Рисунок 6. Зарегистрированные товары

- в опубликованной карточке товара в НК. Карточка товара при этом недоступна для редактирования.

Код товара 02900036503996

Наименование	Духи
Товарный знак	Райский сад
Код ТНВЭД	3303001000

Закреть

Рисунок 7. Карточка товара в НК

Полученный код товара доступен для заказа КМ в СУЗ (см. [«Инструкцию по заказу кодов маркировки и/или средств идентификации в Государственной информационной системе мониторинга за оборотом товаров товарной группы «Духи и туалетная вода»»](#)) и осуществления дальнейших операций в ГИС МТ (инструкции по работе в ГИС МТ доступны на сайте «Честный ЗНАК» по [ссылке](#) и в разделе **«Помощь»** ГИС МТ).

3. Описание остатков товаров в ЛК ГИС МТ путём загрузки файлов в формате * .xml или * .csv

Перед подачей сведений путём загрузки файлов формата * .xml или * .csv ознакомиться с документами «Рекомендуемый алгоритм экранирования специальных символов в коде идентификации», «Описание API ГИС МТ» и «True API».

Документ в формате * .xml заполняется в соответствии с XSD-схемой, документ в формате * .csv - в соответствии с шаблоном. XSD-схема и шаблоны (примеры файлов) размещены в разделе «Помощь» ГИС МТ в блоке «Шаблоны документов прямой подачи».

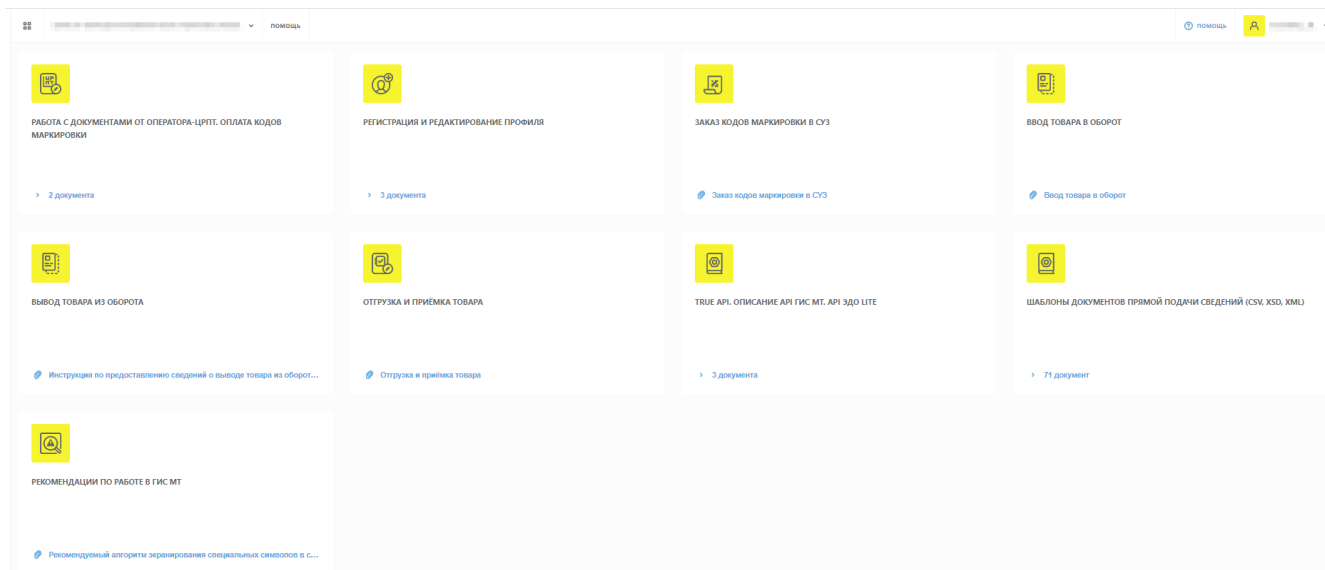


Рисунок 8. Загрузка документа

Для загрузки файлов в формате * .xml или * .csv выполнить следующие действия:

- авторизоваться в ЛК ГИС МТ с использованием УКЭП;
- перейти в раздел «Документы» в левой боковой панели меню;
- нажать кнопку «Загрузить», выбрать «Описание остатков» и загрузить подготовленный ранее файл.

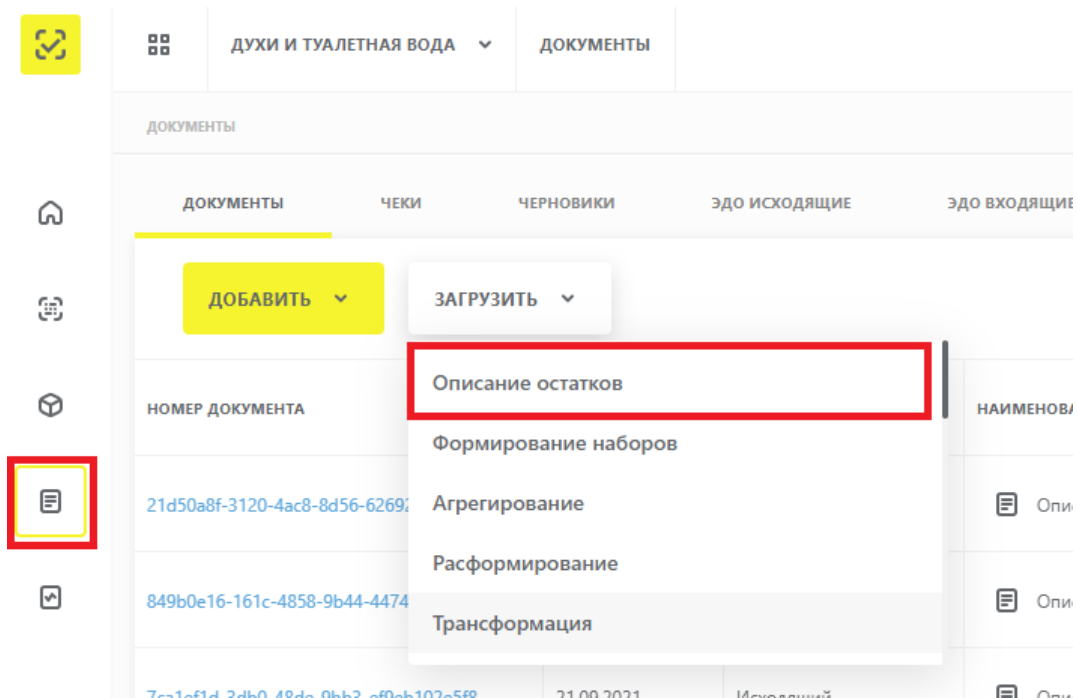


Рисунок 9. Загрузка документа

Параметры загружаемого файла отобразятся на форме предварительного просмотра. Если все параметры в документе указаны верно, подтвердить загрузку нажатием кнопки «**Подписать и отправить**» или «**Отменить**» для отмены загрузки.

Описание_остатков_духи.xml



✓ ПОДПИСАТЬ И ОТПРАВИТЬ

ОТМЕНИТЬ

```
<ost_description version="4">
  <trade_participant_inn>0000000000</trade_participant_inn>
  <products_list>
    <product>
      <tnved_code>3303001000</tnved_code>
      <name>NAME</name>
      <brand>BRAND</brand>
    </product>
  </products_list>
</ost_description>
```

Рисунок 10. Форма предварительного просмотра

При успешной обработке документа результат аналогичен результату, описанному в разделе «[Описание остатков товаров в ЛК ГИС МТ в ручном режиме](#)».