

Инструкция по регистрации в Реестре партнеров и интеграторов.

1. По ссылке <https://registry.intuot.crpt.ru> пройти регистрацию:

- Указать тип участника (технологический партнер или УОТ)
- Указать данные контактного лица, выполняющего регистрации
- Указать данные компании, которую регистрируют в ЛК
- Выбрать один или несколько видов деятельности компании из списка

2. Заявка на предоставление доступа в ЛК рассматривается в течение 1 рабочего дня

3. После получения логина и пароля нужно зайти в ЛК и заполнить информацию во вкладке «Организация» (включая ФИО руководителей компании) и зарегистрировать продукты к интеграции и партнерские решения во вкладке «Продукты»

4. В разделе «База знаний» необходимо ознакомиться с документами, скачать шаблоны и направить подписанные сканы и оригиналов документов NDA, Заявление на присоединение к Меморандуму и Декларацию на решения.

1. Партнёр \ Партнёр \ Разработчик ПО \ Интегратор\ УОТ (которому необходимо протестировать свое ПО) переходит по ссылке <https://registry.intuot.crpt.ru> и регистрируется (заполняет форму и отправляет её на обработку):

1.1. Заполняет контактные данные сотрудника, отправившего заявку на регистрации компании и в дальнейшем являющимся администратором ЛК.

The screenshot shows the 'Реестр партнеров и интеграторов' website. The main heading is 'Формуляр регистрации компании'. Under the section '1. Контактное лицо', there are four input fields: 'Фамилия, имя: ФИО контактного лица..', 'Адрес e-mail: Адрес для инструкций..', 'Номер телефона: Введите номер..', and 'Должность: Введите должность..'. The top left corner features the 'ЧЕСТНЫЙ ЗНАК' logo, and the top right corner has 'РУС ENG' language options.

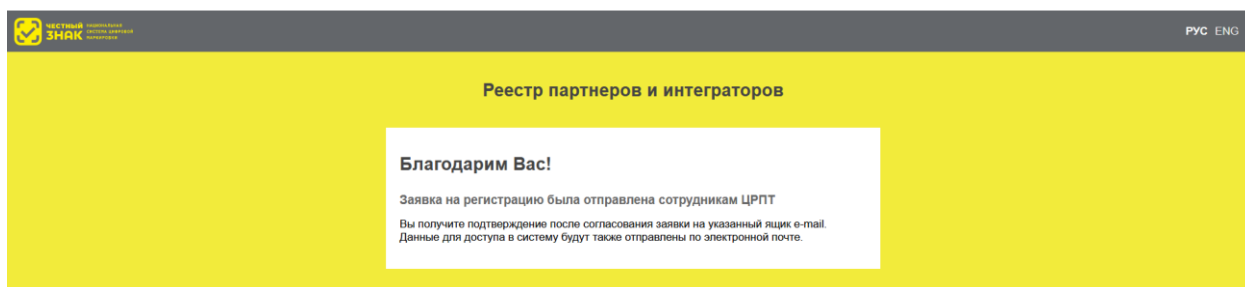
1.2. Заполняет данные (реквизиты) компании:

The screenshot shows the '2. Данные компании' section of the registration form. It contains several input fields: 'Название: Введите название..', 'ИНН: ИНН..', 'КПП: КПП..', 'Основной email: e-mail', 'Телефон: Телефон..', 'WEB сайт: http://...', and 'Основной адрес: Адрес..'. The background is a solid yellow color.

1.3. Выбирает вид деятельности компании:

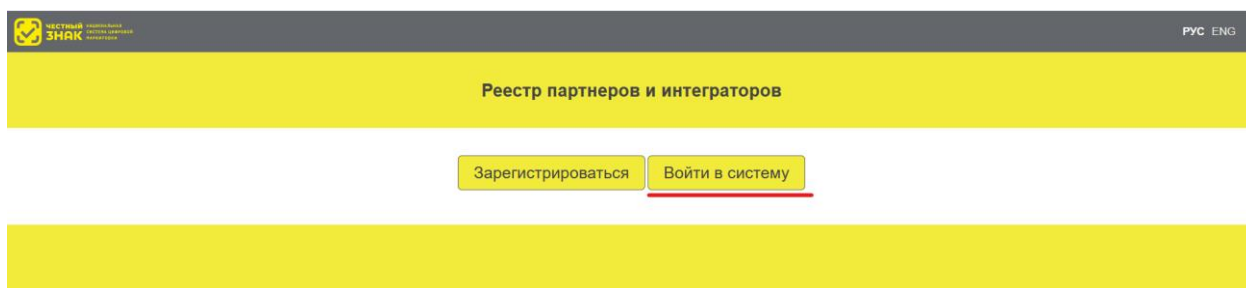
The screenshot shows the '3. Вид деятельности' section of the registration form. It features a list of radio button options for selecting the company's activity. The options are: 'интегратор программных и аппаратных Решений', 'оператор электронного документооборота', 'оператор фискальных данных', 'производитель контрольно-кассовой техники', 'разработчик кассового программного обеспечения', 'разработчик товаро-учетного программного обеспечения', 'разработчик систем планирования ресурсов и процессов (ERP системы)', 'производитель, импортер 2D сканеров', 'производитель, импортер терминалов сбора данных (ТСД)', 'производитель, импортер принтеров этикеток/чеков', 'производитель, импортер маркираторов, аппликаторов, оборудования, обеспечивающего обнаружение, автоматический контроль и анализ средств идентификации (техническое зрение), или иного производственного оборудования, предназначенного для нанесения и считывания средств идентификации', 'разработчик программно-аппаратных комплексов криптографии и средств информационной защиты', 'разработчик ПО Track&Trace\Маркировки и прослеживаемости', and 'консалтинговая компания'. Below the list is a yellow button labeled 'Отправить заявку'. At the bottom, there is a small disclaimer: 'Нажимая на кнопку, вы соглашаетесь получать информацию и предложения от «Честный ЗНАК», а также соглашаетесь с [Политикой конфиденциальности](#).'

1.4. Система подтверждает принятие заявки.




2. После **одобрения заявки на регистрацию командой модераторов ЦРПТ**, «Партнеру \ Разработчику ПО» приходит письмо на почту с данными по авторизации, сгенерированные системой (логин\пароль)

3. «Партнёр \ Разработчик ПО» заходит на страницу авторизации «Реестра интеграторов» <https://registry.intuot.crpt.ru/>

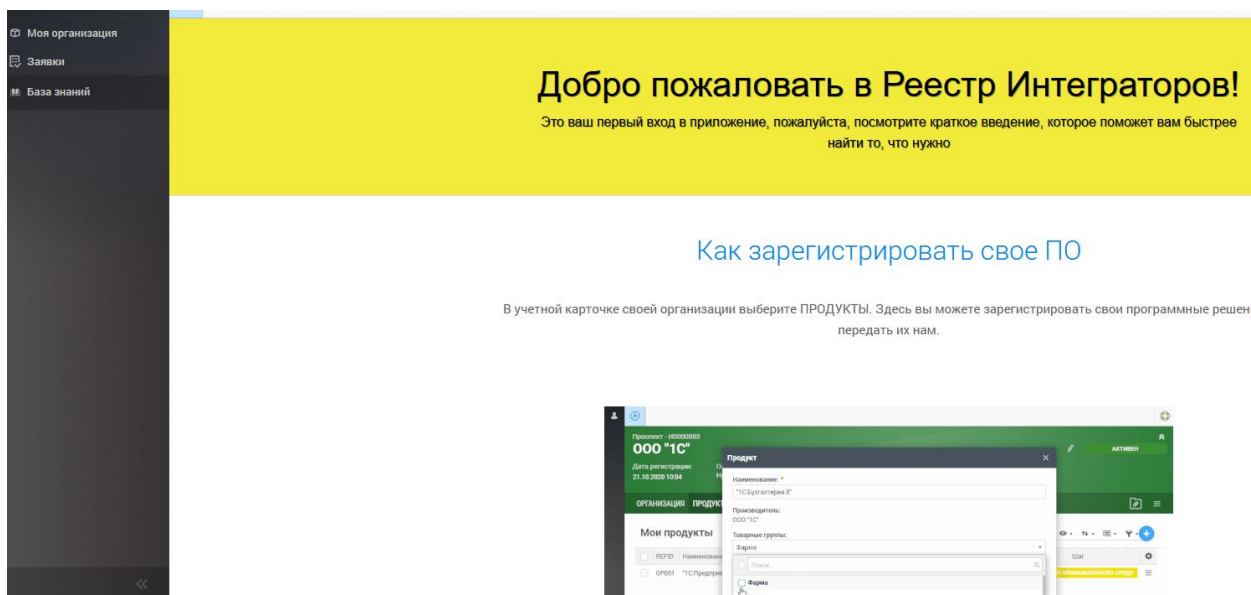


Вводит сведения из п.2 и успешно авторизуется:



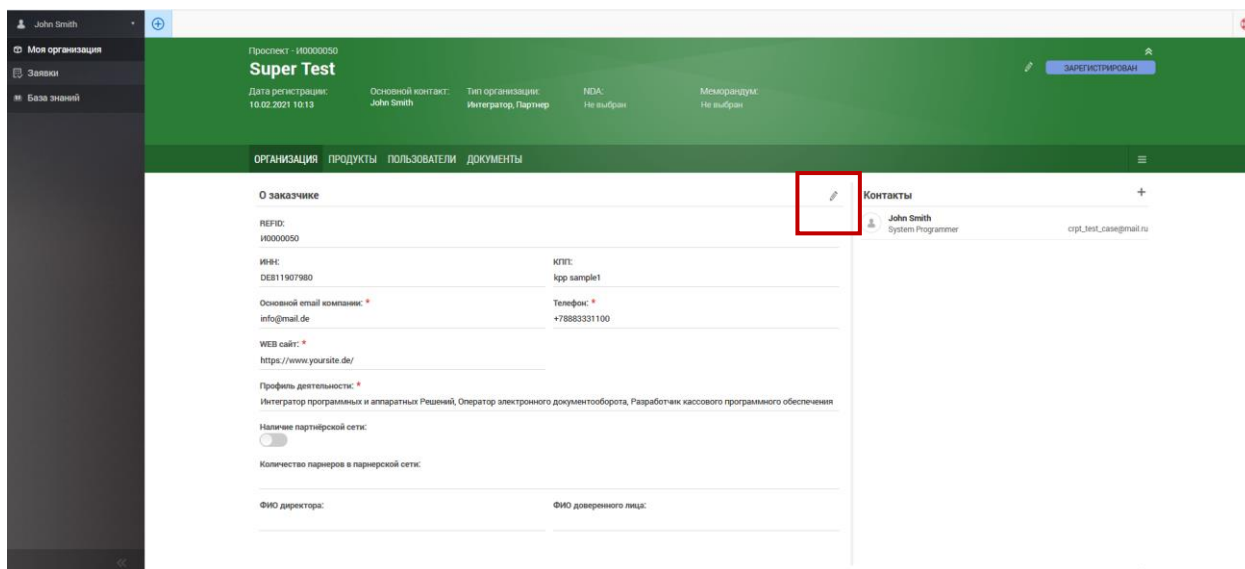
The screenshot shows the login form on the 'Реестр партнеров и интеграторов' page. It features the 'ЧЕСТНЫЙ ЗНАК' logo and the text 'НАЦИОНАЛЬНАЯ СИСТЕМА ЦИФРОВОЙ МАРКИРОВКИ'. Below the logo is the instruction 'Для доступа в систему введите логин пользователя и пароль'. The form consists of two input fields: 'логин' and 'пароль', followed by a blue 'ВОЙТИ' button.

4. На приветственной странице (главной), в меню перейти в раздел «Моя организация».



**Примечание:** при первом входе в систему появляется страница приветствия, знакомящая с системой.

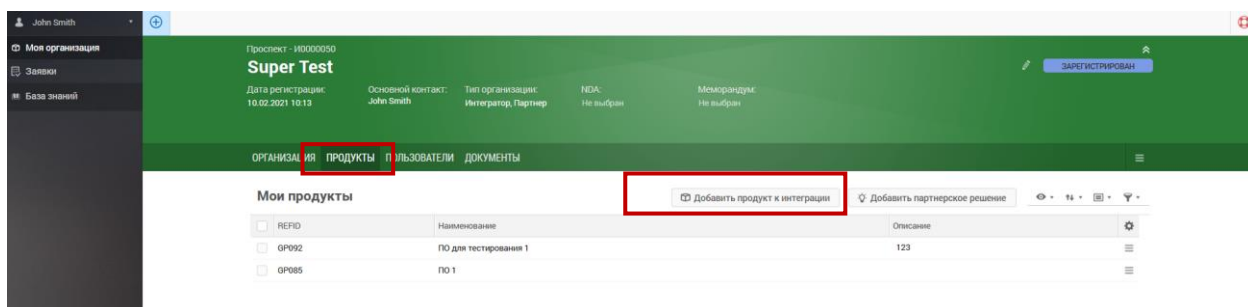
5. «Партнёр \ Разработчик ПО» попадает в карточку организации, в которой может изменить данные учетной записи организации и добавить информацию о профиле деятельности.



6. Для регистрации решений, перейдите на закладку **ПРОДУКТЫ**:

### 6.1. Регистрация продукта, который будет тестироваться по методике ЦРПТ:

6.1.1. Если при регистрации компании была выбрана деятельность, подразумевающая создание\модификация ПО, то на странице "Продукты" будет доступна кнопка "**Добавить продукт к интеграции**". (Если кнопка не появилась в течение дня после регистрации компании, просим написать письмо на почту **partners@crpt.ru**)



6.1.2. В открывшемся окне необходимо заполнить первоначальные данные о Продукте и нажать кнопку "Сохранить":

- Наименование ПО
- Описание - здесь можно описать основные функции ПО.
- Телефон службы тех.поддержки
- Email тех.поддержки

Детали продукта

Введите наименование продукта

Детали продукта

Описание:

Телефон службы тех. поддержки: \*      Email тех. поддержки: \*

✕ Закрыть      ✓ Сохранить

### 6.1.3. После создания "Продукта" нужно зайти в него и добавить "Версию"

Проспект - И0000050

**Super Test** РЕГИСТРИРОВАН

Дата регистрации: 10.02.2021 10:13      Основной контакт: John Smith      Тип организации: Интегратор, Партнер      NDA: Не выбран      Меморандум: Не выбран

ОРГАНИЗАЦИЯ   ПРОДУКТЫ   ПОЛЬЗОВАТЕЛИ   ДОКУМЕНТЫ

Мои продукты

Добавить продукт к интеграции      Добавить партнерское решение

REFID	Наименование	Описание
GR092	ПО для тестирования 1	123

Детали продукта

ПО для тестирования 1

Детали продукта

Описание:

123

Телефон службы тех. поддержки: \*      Email тех. поддержки: \*

123123      124124124

Версии продукта

Нет записей

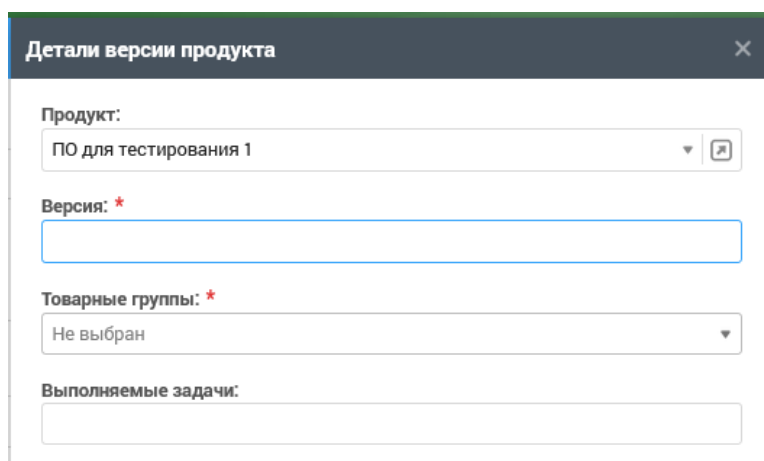
+ Добавить новую версию...

#### 6.1.4. Описать функционал добавленной версии

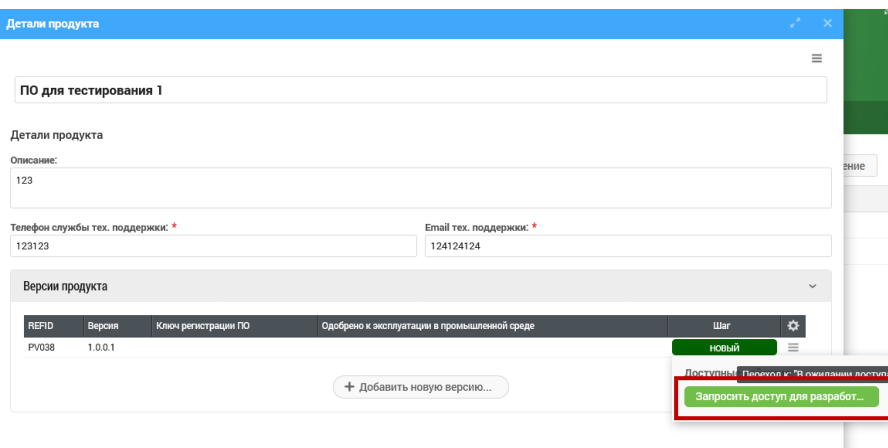
- a) **Версия** - номер версии, сборки ПО, которое предстоит тестировать по методике ЦРПТ.
- b) **Товарные группы** - реализованный функционал работы с товарными группами. Именно их будем тестировать в соответствии с методикой. В случае не указания Товарной группы, на эту ТГ не будет выдан registrationKey и в дальнейшем по ней нельзя будет получить omsConnection в рамках данной версии Продукта.

**Примечание:** Для ТГ **Лекарственные препараты** нужно создавать отдельную "Версию продукта" или "Продукт", т.к. на эту товарную группу нужно получать отдельные registrationKey.

- c) **Выполняемые задачи** - функциональные отличия от предыдущих версий ПО.



6.1.5. После добавления Версии продукта можно "Запросить доступ для разработки интеграции с СУЗ", для этого находясь в окне "Продукта" нажать на "Шаг - Новый" и активировать кнопку "Запросить доступ для разработки интеграции с СУЗ".



REFID	Версия	Ключ регистрации ПО	Одобрено к эксплуатации в промышленной среде	Шаг
PЧ038	1.0.0.1			Новый

Заявка будет отправлена Модератору ЦРПТ, а Версия ПО перейдет на Шаг - В ожидании доступа.

Детали продукта

ПО для тестирования 1

Детали продукта

Описание:

123

Телефон службы тех. поддержки: \* 123123

Email тех. поддержки: \* 124124124

Версии продукта

REFID	Версия	Ключ регистрации ПО	Одобрено к эксплуатации в промышленной среде	Шаг
PV038	1.0.0.1			В ОЖИДАНИИ ДОСТУПА

6.1.6. После модерации заявки со стороны ЦРПТ и присвоения необходимых данных, Версия ПО переходит в следующий Шаг - Зарегистрирован.

Детали продукта

ПО для тестирования 1

Детали продукта

Описание:

123

Телефон службы тех. поддержки: \* 123123

Email тех. поддержки: \* 124124124

Версии продукта

REFID	Версия	Ключ регистрации ПО	Одобрено к эксплуатации в промышленной среде	Шаг
PV038	1.0.0.1			ЗАРЕГИСТРИРОВАН

На почту Администратора придет уведомление:

Заявка на предоставление доступа для ПО для тестирования 1 - 1.0.0.1 была одобрена Ваш ЦРПТ

[Открыть в приложении](#)

6.1.7. Кликнув на **Версию продукта** - перейти в окно Версии и получить необходимые данные для подключения к тестовому контуру СУЗ.

*При этом:*

**Адрес тестового контура** - это end-point для подключения к СУЗ по API.

**Токен тестового контура** - статический client-token для подключения к API СУЗ.



**omslid** - идентификатор Разработчика ПО на тестовом контуре СУЗ, необходимые для выполнения методов API СУЗ.

Product version

Нр.: 38 ЗАРЕГИСТРИРОВАН

1.0.0.1

Общие сведения

Одобрено к эксплуатации в промышленной среде: Пользовательский рейтинг: ☆☆☆☆☆

Товарные группы: \*  
Обувные товары, Шины и покрышки пневматические резиновые новые

Выполняемые задачи:

Тестовый контур

Адрес тестового контура:  
http://pharma.testuot.crpt.ru:45677

Токен для тестового контура: de7768a8-f181-4cc3-b0eb-d81244c90526 omslid: 4791 eee6-fb98-4e62-8db2-a7b5bb912529

Токен #2 для тестового контура: omslid #2:

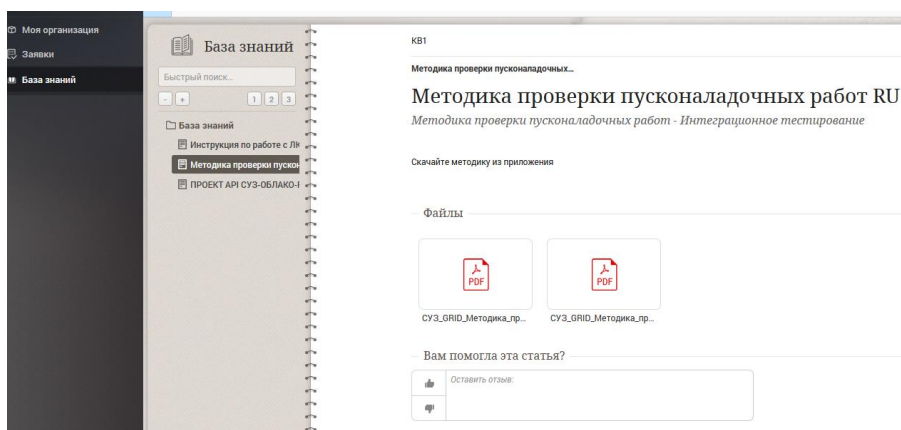
subjectid: GTIN:

Дата и время проведения тестирования:

Запросить приемочные испытания Закрыть Сохранить

#### 6.1.8. Тестирование «Разработчиком ПО» интеграции с СУЗ по API:

«Партнёр \ Разработчик ПО» в личном кабинете переходит во вкладку меню – «База знаний» и ознакомливается с "Методикой проверки пусконаладочных работ» при интеграции с СУЗ.

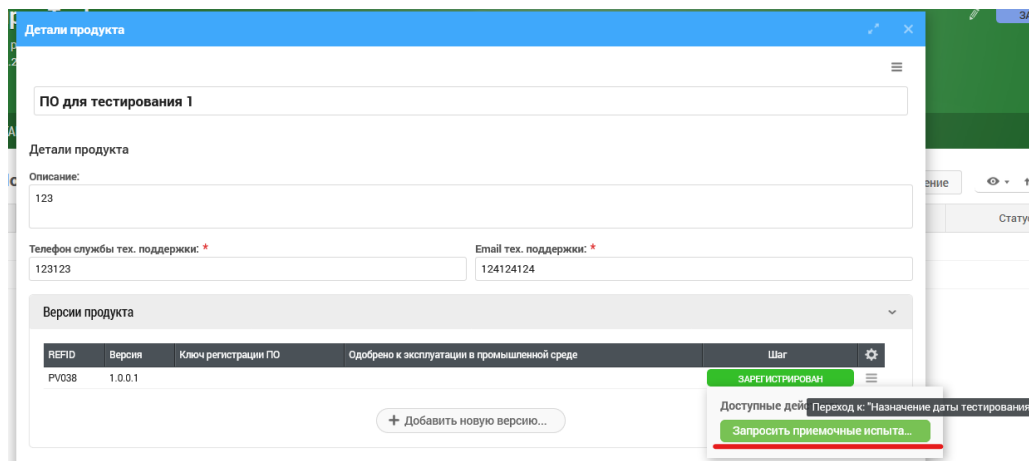


**Примечание:** В «методике проверки пусконаладочных работ» в п.5.3 указываются методы API, которые описаны в документации АПИ СУЗ в пункте 4.5.

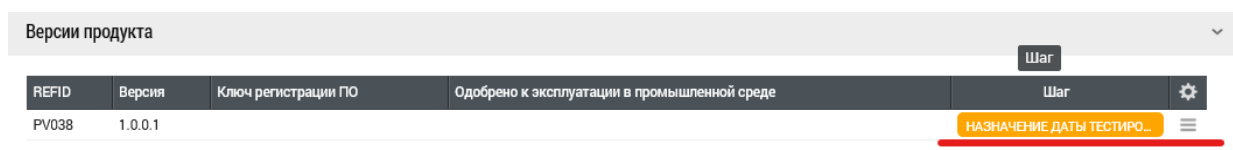
[https://честныйзнак.рф/upload/iblock/07f/ru\\_API\\_OMS-CLOUD.pdf](https://честныйзнак.рф/upload/iblock/07f/ru_API_OMS-CLOUD.pdf)

[https://t.me/oms\\_ttis\\_notification](https://t.me/oms_ttis_notification)

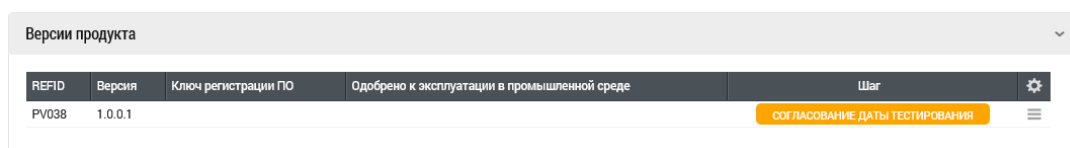
6.1.9. После предварительного и самостоятельного тестирования заявленного ПО согласно методике ЦРПТ, необходимо снова перейти в "Версию продукта" и запросить приёмочные испытания выбранной версии продукта.



При этом Версия продукта перейдёт на следующий "Шаг - Назначение даты тестирования"



6.1.10. После согласования заявки на приёмочные испытания модератором ЦРПТ, для выбранной версии продукта будет назначена дата и время тестирования. При этом для выбранной версии продукта будет переход на следующий шаг - "Согласование даты тестирования"

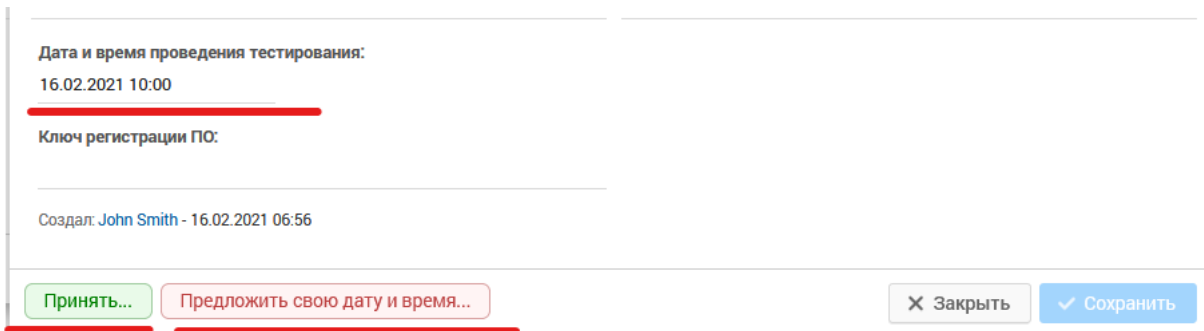


На почту Администратора придет уведомление:

Приемочные испытания для PV038 - 1.0.0.1 были назначены на 16.02.2021 10:00. Для принятия предложенной даты или ее изменения, пройдите в личный кабинет. Ваш ЦРПТ

[Открыть в приложении](#)

6.1.11. Перейдя в окно версии продукта можно будет согласовать предложенную дату и время тестирования, нажав кнопку "Принять", либо "Предложить свою дату и время тестирования".



Дата и время проведения тестирования:  
16.02.2021 10:00

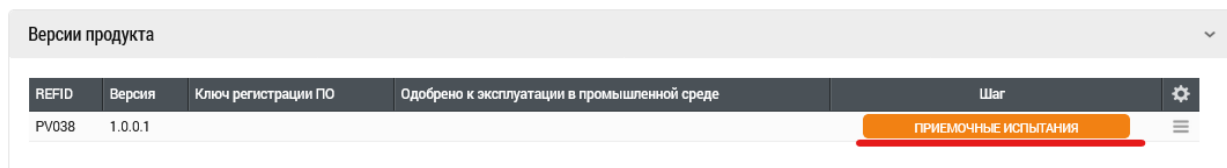
Ключ регистрации ПО:

Создал: John Smith - 16.02.2021 06:56

Принять... Предложить свою дату и время... X Закрыть Сохранить

**Примечание:** В случае нажатия кнопки "Предложить свою дату и время тестирования" процесс согласования тестирования повторяется до утверждения даты и времени тестирования обеими сторонами.

6.1.12. В случае согласования и утверждения обеими сторонами (Разработчик ПО и Модератор ЦРПТ) даты и времени тестирования, версия продукта переходит на следующий шаг - "Приёмочные испытания".



REFID	Версия	Ключ регистрации ПО	Одобрено к эксплуатации в промышленной среде	Шаг
PV038	1.0.0.1			<b>ПРИЁМОЧНЫЕ ИСПЫТАНИЯ</b>

Модератор ЦРПТ отправляет приглашение на Zoom -конференцию на почту Администратора.

6.1.13. В назначенное время происходит совместное тестирование сторонами разработчика ПО и ЦРПТ указанной версии продукта посредством Zoom - конференцию.

6.1.14. Если интеграционные тестирования успешно пройдены в соответствии с «Методикой проверки пусконаладочных работ» (см. Базу знаний), тестирование "Одобрено" Модератором ЦРПТ, то Версия продукта переходит в Шаг - "Допущен в промышленную среду" и получает данные из заявки:

- Код регистрации ПО
- Одобрено в эксплуатации в промышленной среде

В случае не успешного прохождения тестирования - повторяется пункт 6.1.10

Версии продукта			
REFID	Версия	Одобрено к эксплуатации в промышленной среде	Шаг
PV038	1.0.0.1	✓	ДОПУЩЕН В ПРОМЫШЛЕННУЮ СРЕДУ

На почту Администратора придет уведомление:

Заявка на приемочные испытания для ПО для тестирования 1 - 1.0.0.1 была одобрена и продукт был одобрен к эксплуатации в промышленной среде Ваш ЦРПТ

[Открыть в приложении](#)

6.1.15. После успешного прохождения тестирования и присвоения версии продукта - registrationKey, данный Разработчик ПО и его продукт\версия появляется в личном кабинете (UI) СУЗ в разделе "Реестр интеграционных решений".

