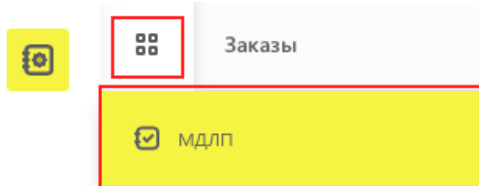


## Релиз 3.1.13 Станции Управления Заказами

С перечнем изменений Вы можете ознакомиться ниже:


1. Исправлена ошибка при обратном переходе из интерфейса СУЗ в интерфейс ФГИС МДЛП по нажатию кнопки «МДЛП» (для пользователей, авторизовавшихся в ФГИС МДЛП с помощью УКЭП).



2. Интерфейс СУЗ в части событий получения (печати) кодов маркировки (далее – КМ) и отправки отчета об использовании (нанесении) КМ приведен в соответствие API СУЗ. Ранее, отчет об использовании (нанесении) КМ отправлялся автоматически при заполнении формы печати КМ.

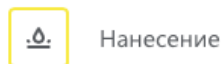
В рамках данного релиза внедрена функциональность отдельного получения (печати) КМ (аналогично методу API СУЗ – get/codes) и отправки отчета об использовании (нанесении) КМ (аналогично методу API СУЗ – post/utilisation).

Доступ к функции **получения (печати) КМ** в интерфейсе СУЗ по-прежнему осуществляется с помощью кнопки «печать» в строке товара в заказе.

Общие данные			Товары			
Код товара	Всего кодов	В буфере кодов	Получено	Недоступно кодов	Статус	Действия
04620032570010	10	10	0	0	Активный	

После нажатия данной кнопки требуется заполнить форму печати КМ.

Для отправки отчета об использовании (нанесении) КМ с помощью интерфейса СУЗ – Вам необходимо перейти в новый раздел «Нанесение».



В данном разделе требуется создать новый **отчет об использовании (нанесении) КМ** посредством нажатия кнопки «Создать» и заполнения формы отчета, а также загрузки CSV-файла с нанесенными КМ.

**Обратите внимание**, формат файла с нанесёнными КМ может быть только CSV.

Созданный отчет сохраняется в статусе «Ожидание».

Для отправки отчета Вам необходимо перейти в раздел «Отчеты».



Вы можете отправить один или сразу несколько отчетов, которые находятся в статусе «Ожидание». Для этого нужно выбрать необходимые к отправке отчеты и в списке действий выбрать «Отправить без подписи». Отправленные отчеты переходят в статус «Отправлено».

3. Ранее анонсированная возможность передачи данных о маркировке в зоне таможенного контроля в отчете об использовании кодов маркировки при производстве лекарственных препаратов вне территории Российской Федерации (отчет **«10319 – Выпуск ЛП за пределами РФ (регистратор эмиссии)»**) посредством API СУЗ (в рамках релиза 3.1.12) теперь реализована и в интерфейсе СУЗ.

На форме создания отчета об использовании (нанесении) КМ в интерфейсе СУЗ добавлено новое **необязательное** поле **«Идентификатор местонахождения товара в зоне таможенного контроля»**.

Поле должно быть заполнено 36-значным идентификатором местонахождения товара из реестра мест в зоне таможенного контроля, содержащегося в ФГИС МДЛП.

Поле **«Идентификатор производителя, осуществившего выпускающий контроль качества»** обязательно для заполнения **только в том случае**, если маркировка производится в зоне таможенного контроля (т.е. если поле «Идентификатор местонахождения товара в зоне таможенного контроля» заполнено). В ином случае поле **более не является обязательным** для заполнения.

Поле (как в интерфейсе СУЗ, так и в API СУЗ) должно быть заполнено 36-значным идентификатором, присваиваемым иностранным контрагентам при их регистрации в ФГИС МДЛП держателем регистрационного удостоверения лекарственного препарата (или его представительством).

4. В интерфейсе СУЗ изменен внешний вид страниц с описанием ошибок авторизации в СУЗ при переходе из интерфейса ФГИС МДЛП.



Также описанные изменения доступны для ознакомления в Руководствах оператора и администратора СУЗ-Облако и СУЗ-Производство на нашем сайте [Честныйзнак.рф](https://chestnyyznak.rf) в разделе «Лекарства» - «Разработчикам».