

**Инструкция по предоставлению сведений о вводе товаров в
оборот Государственной информационной системе
мониторинга за оборотом товаров для товарной группы «Пиво,
напитки, изготавливаемые на основе пива, слабоалкогольные
напитки»**

Версия 1.0

На 9 листах

Содержание

История изменений.....	3
Перечень терминов и сокращений	4
1. Общее описание и назначение функциональности.....	5
2. Формирование отчёта о нанесении.....	6

История изменений

Дата	Версия документа	Изменения
06.04.2021	1.0	Начальная версия

Перечень терминов и сокращений

Термин или сокращение	Описание
CSV	Comma-Separated Values – текстовый формат файла,
ГИС МТ	Государственная информационная система, созданная в целях автоматизации процессов сбора и обработки информации об обороте товаров, подлежащих обязательной маркировке средствами идентификации, хранения такой информации, обеспечения доступа к ней, ее предоставления и распространения, повышения эффективности обмена такой информацией и обеспечения прослеживаемости указанных товаров, а также в иных целях, предусмотренных федеральными законами
КМ	Код маркировки – совокупность уникального идентификатора товара (SGTIN) и кода проверки (КП), применяемая для идентификации товара, в том числе в потребительской упаковке
ЛК	Личный кабинет размещён в информационно-телекоммуникационной сети «Интернет» на сайте оператора информационный сервис, предоставляемый Оператором в установленном порядке участнику оборота товаров или федеральному органу исполнительной власти и используемый оператором, участником оборота товаров и федеральным органом исполнительной власти
СУЗ	Станция управления заказами кодов маркировки
УКЭП	Усиленная квалифицированная электронная подпись
УОТ	Участник оборота товаров - юридические и физические лица, зарегистрированные в качестве индивидуальных предпринимателей, являющиеся налоговыми резидентами Российской Федерации, осуществляющие ввод товаров в оборот, оборот и (или) вывод из оборота товаров, за исключением юридических лиц и физических лиц, зарегистрированных в качестве индивидуальных предпринимателей, приобретающих товары для использования в целях, не связанных с их последующей реализацией (продажей)

1. Общее описание и назначение функциональности

Для товарной группы «Пиво, напитки, изготавливаемые на основе пива, слабоалкогольные напитки» формирование документа **«Ввод в оборот. Производство РФ»** в ГИС МТ выполняется автоматически при формировании отчёта о нанесении в СУЗ.

2. Формирование отчёта о нанесении

Для формирования документа «Ввод в оборот. Производство РФ»:

- перейти в «Станцию управления заказами»;

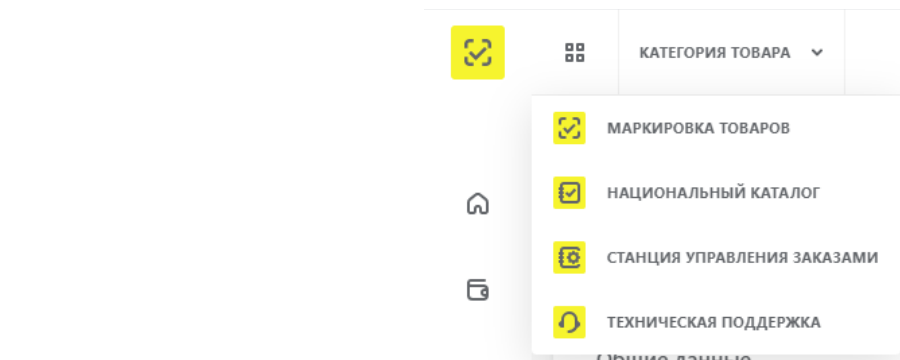


Рисунок 1. Станция управления заказами

- выбрать раздел «Нанесение» в левом боковом меню и нажать на кнопку «+ Создать»;

A screenshot of a web application form titled 'Нанесение > Новый отчет'. At the top right, it says 'Не заполнено 67%'. Below the title, there is a warning message: 'Красным отмечены обязательные для заполнения поля'. The form is divided into two sections: 'ОБЩИЕ ДАННЫЕ' and 'ДАННЫЕ ПРОИЗВОДСТВА'. In the 'ОБЩИЕ ДАННЫЕ' section, there is a dropdown menu with the selected option 'Пиво, напитки, изготавливаемые на основе пива, и слабоалкогольные напитки' and a red-bordered input field labeled 'Тип использования'. In the 'ДАННЫЕ ПРОИЗВОДСТВА' section, there is a red-bordered input field labeled 'Список кодов маркировки' and a download icon with the text 'Список кодов маркировки'. Below this field, it says 'Файл может быть только в формате CSV'. At the bottom left, there is a button labeled 'ОТМЕНИТЬ', and at the bottom right, there is a yellow button labeled 'СОХРАНИТЬ И ОТПРАВИТЬ'. A vertical sidebar on the left contains icons for home, folder, document, and a highlighted icon for 'Нанесение'.

Рисунок 2. Создание отчёта

- выбрать товарную группу;

Нанесение > Новый отчет

Красным отмечены обязательные для заполнения поля

НОВЫЙ ОТЧЕТ

ОБЩИЕ ДАННЫЕ

Товарная группа ⓘ

Рисунок 3. Выбор товарной группы

- заполнить поля открывшейся формы с параметрами (красным отмечены обязательные для заполнения поля):
- **«Тип использования»:**
 - **«КМ был напечатан»;**
 - **«Нанесение КМ подтверждено»**
- **«Список кодов маркировки».** Выполнить загрузку файла в формате * .csv. После нажатия кнопки загрузки открывается стандартное диалоговое окно, в котором указывается файл, содержащий список нанесённых КМ. Файл формируется автоматически при печати КМ в формате * .csv;

Нанесение > Новый отчет

Красным отмечены обязательные для заполнения поля Не заполнено 33%

НОВЫЙ ОТЧЕТ

ОБЩИЕ ДАННЫЕ

Пиво, напитки, изготавливаемые на основе пива, и слабоалкогольные напитки ⓘ

КМ был напечатан ⓘ

ДАННЫЕ ПРОИЗВОДСТВА

Список кодов маркировки ⓘ Список кодов маркировки

Файл может быть только в формате CSV

ОТМЕНИТЬ СОХРАНИТЬ И ОТПРАВИТЬ

Рисунок 4. Новый отчёт

- при успешной загрузке списка поле **«Список кодов маркировки»** принимает значение **«Загружено»;**


Загружено 3 записей



order_6c765a7c-fa77-48b5-90b5-ac571b23083f_gtin_04640043460797_quantity_3_truncated_15004383085370501045.csv

Файл может быть только в формате CSV

Рисунок 5. Данные производства

- после заполнения данных нажать на кнопку **«Сохранить и отправить»**. При нажатии на кнопку **«Отменить»** выполняется переход в раздел **«Нанесение»**. При нажатии на кнопку **«Сохранить как черновик»** отчёт о нанесении КМ сохраняется в разделе **«Черновики документов»**. Для редактирования отчёта нажать (). В открывшейся форме внести необходимые изменения и сохранить;

Черновики документов		Документы в работе			Обработанные документы			Печать / Экспорт	
+ Создать		Действие						Вид	
Товарная группа	Идентификатор документа	Тип	Количество КМ	Создан	Статус	Подписан	Действие		
	07831f65-8d94-494c-a42a-009fca20f8b1	Нанесение	3	01.04.2021, 13:36	Черновик	Нет			
	3845a2a-c33d-4f10-a8e8-313b18194c7b	Заказ КМ	66	01.04.2021, 13:32	Доступен	Да			
	b0a1c0d5-d84b-42d6-a8b5-90f0dc2a8a1e	Заказ КМ	20	01.04.2021, 11:14	Доступен	Да			
	ae9a0f50-0244-4f45-9a0b-94720c5a1348	Заказ КМ	15	01.04.2021, 09:14	Доступен	Да			
	0977a67-8f6d-4d18-820c-e3d9a9378630	Заказ КМ	3	31.03.2021, 14:32	Доступен	Да			
	e69a37ec-c3a9-4336-ab72-c8ea9ca8552	Агрегация	1	31.03.2021, 10:11	Ожидание	Нет			
	a56073e4-3e15-44e3-92a0-6d07ba56047b	Агрегация	1	31.03.2021, 09:48	Ожидание	Нет			
	d9115387-c3be-4d20-8340-3483a20a27f8	Заказ КМ	1	31.03.2021, 09:38	Доступен	Да			
	b0f0ee4-6862-4f96-9a63-0cc0285a18af	Заказ КМ	5	30.03.2021, 15:28	Доступен	Да			
	2670a85-7210-4fbd-bd12-cdbafab53ee9f	Заказ КМ	5	30.03.2021, 15:19	Доступен	Да			

Рисунок 6. Черновики документов

- в открывшейся форме внести необходимые изменения и сохранить, нажав на кнопку **«Сохранить и отправить»**;
- статус отчёта в разделе **«Нанесение»** изменится на **«Отправлен»**;

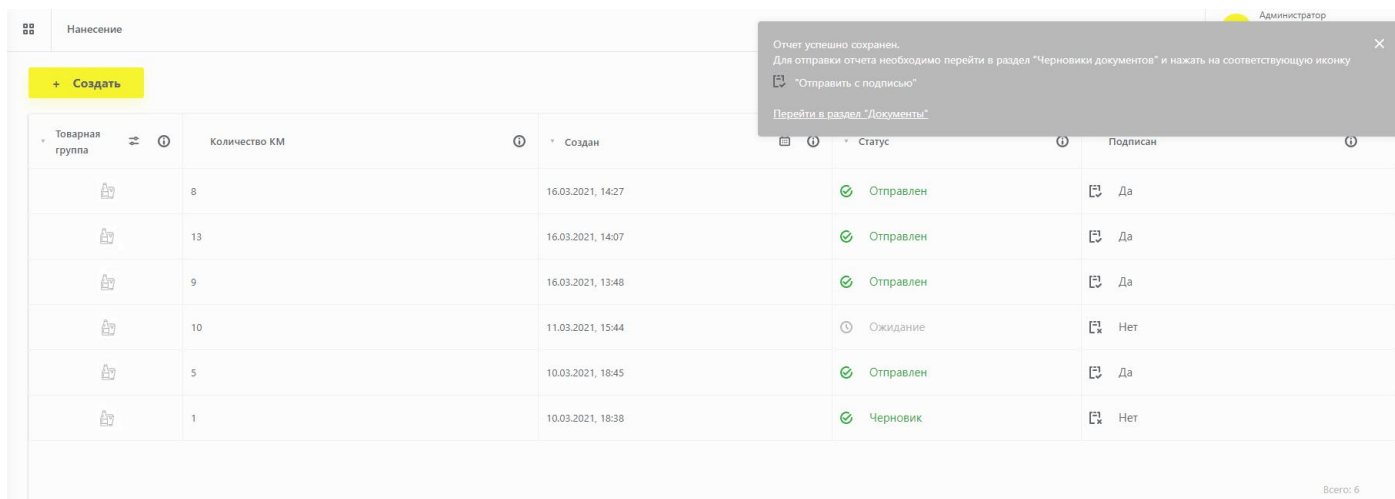


Рисунок 7. Нанесение

- для отправки отчёта перейти в раздел **«Черновики документов»** и нажать на иконку ();

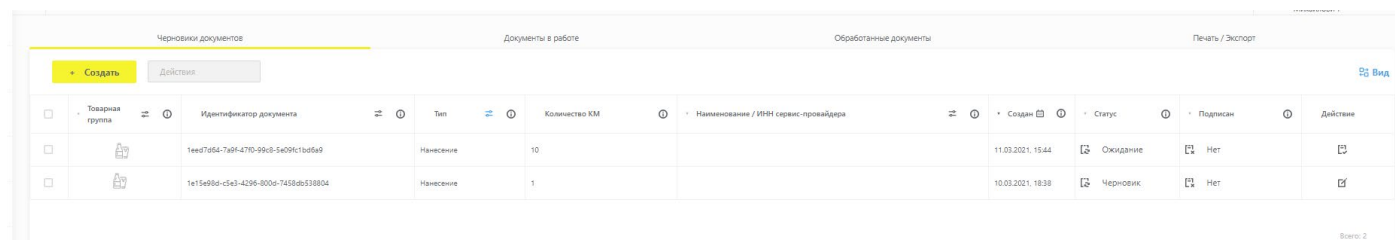


Рисунок 8. Черновики документов

- выбрать УКЭП в открывшемся модальном окне и нажать на кнопку **«Подписать»**;

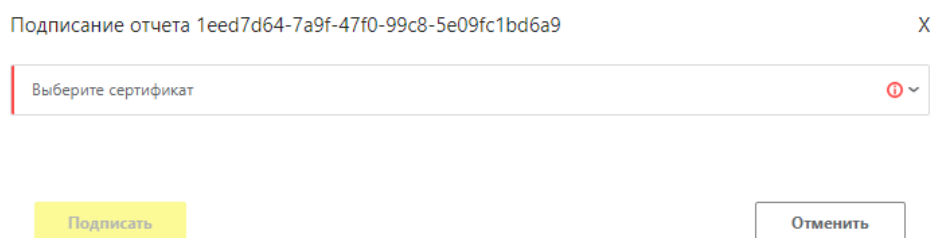


Рисунок 9. Подписание отчёта

- на основании отправленного отчёта в ЛК ГИС МТ автоматически формируется документ **«Ввод в оборот. Производство РФ»**.

Last updated 2021-04-06 12:40:10 UTC