

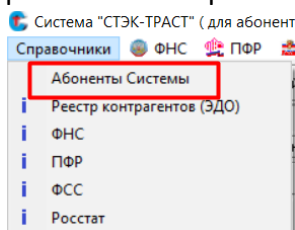
ID участника ЭДО в Системе «СТЭК-ТРАСТ»

При регистрации участника оборота в «Честном знаке» необходимо указать ID участника и оператора АО «НТЦ СТЭК».

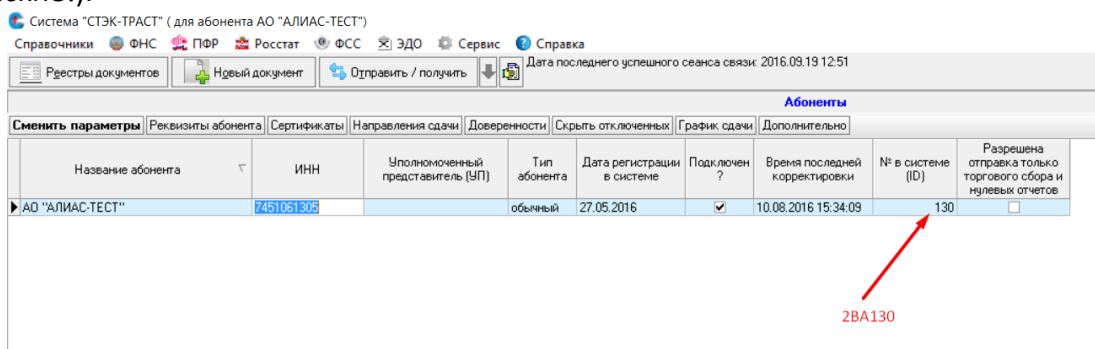
Внимание! Если не указать оператора «НТЦ СТЭК» и ID, то автоматически будет присвоен ID для Системы ЭДО LITE, разработанной в «Честном знаке». Это будет причиной некорректного взаимодействия с «Честным знаком» через Систему «СТЭК-ТРАСТ»!

Чтобы найти ID участника оборота ЭДО в Системе «СТЭК-ТРАСТ», необходимо:

1. В программе ПП «СТЭК-ТРАСТ» выбрать меню «Справочники» - «Абоненты системы».



2. В открывшемся справочнике «Абоненты» посмотреть в поле «№ в системе (ID)». К этому номеру необходимо добавить в начало (префикс) без пробела три символа **2ВА** (буквы латинские!).

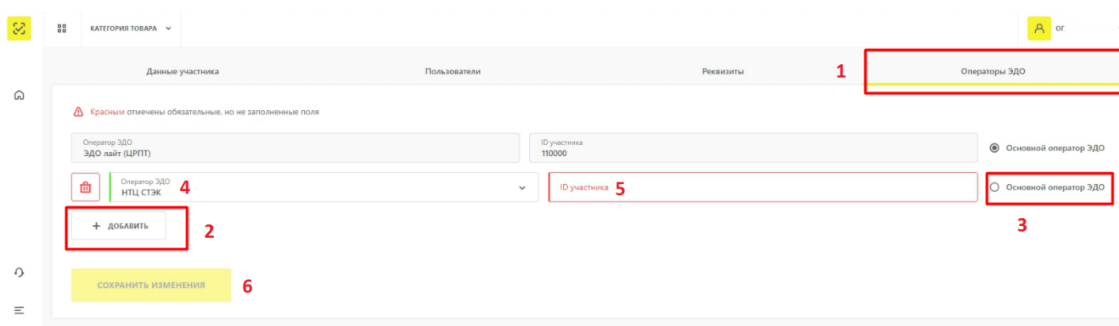


У абонента АО «АЛИАС-ТЕСТ» на рисунке ID участника оборота ЭДО будет **2ВА130**.

*Примечание. У абонентов в поле «№ в системе (ID)» может быть двузначный, трехзначный и т.д. номер. К этому номеру всегда добавляется префикс **2ВА**. Например, может быть такой номер: 2ВА405876, но первые 3 символа всегда будут **2ВА**.*

При регистрации участника оборота будет предложено выбрать оператора ЭДО и внести ID участника. В поле «Оператор ЭДО» необходимо выбрать **НТЦ СТЭК** и в поле «ID участника» внести вручную (или скопировать) номер, полученный указанным выше способом.

Если организация была зарегистрирована ранее, то в Личном кабинете в «Честном знаке» необходимо войти в профиль организации и выбрать вкладку «Операторы ЭДО». Если поле «Оператор ЭДО» уже заполнено значением «ЭДО лайт (ЦРПТ)» и не корректируется, то нажать кнопку «+ Добавить», отметить напротив появившейся новой строки переключатель «Основной оператор ЭДО», в поле «Оператор ЭДО» выбрать **НТЦ СТЭК**, в поле «ID участника» внести вручную (или скопировать) номер, полученный указанным выше способом, затем нажать кнопку «Сохранить изменения».



Если строки с «ЭДО лайт (ЦРПТ)» нет, то **НТЦ СТЭК** следует выбрать в первой (пустой) строке!