



## Инструкция по заказу кодов маркировки и/или средств идентификации в государственной информационной системе мониторинга за оборотом товаров (далее – ГИС МТ)

**Код маркировки (КМ)** – уникальная последовательность символов, состоящая из кода идентификации и кода проверки, формируемая оператором для целей идентификации товаров, в том числе в потребительской упаковке.

Средство идентификации товаров предоставляется в виде двумерного штрихового кода в формате DataMatrix.

Средства идентификации могут быть как получены у Оператора ГИС МТ, так и изготовлены участником оборота посредством получения от Оператора ГИС МТ кода маркировки, дальнейшего преобразования сформированного кода маркировки в средство идентификации и последующей самостоятельной печати средства идентификации.

Для приобретения средств идентификации или кода проверки для дальнейшего его преобразования в код маркировки необходимо осуществить следующие действия:

1. Зарегистрироваться в ГИС МТ (подробнее в [«Инструкции по регистрации в ГИС МТ»](#) или в [видеоинструкции](#));
2. Заключить с Оператором ГИС МТ:
  - ✓ договор о подключении к информационной системе мониторинга в целях регистрации в информационной системе мониторинга;
  - ✓ договор на оказание услуг по предоставлению кодов маркировки;
  - ✓ договор, содержащий условия предоставления устройств регистрации эмиссии и их регламентного обслуживания.
3. Зарегистрировать, описать и получить коды товаров на:
  - товары на портале Ассоциации автоматической идентификации «ЮНИСКАН/ГС1 РУС».

Подробно о регистрации товаров - в [«Инструкции по регистрации сведений о товарах в ГИС МТ»](#).

- товары в подсистеме ГИС МТ Национальном каталоге маркированных товаров.

Подробно - в [«Инструкции по работе с реестром товаров в подсистеме национального каталога»](#) или в [видеоинструкции](#)».

**Обратите внимание!** Заказать коды маркировки на товары, используя коды произведенных или ввезенных в РФ другим участником оборота товаров, можно, воспользовавшись функционалом «**Субаккаунты**» в подсистеме ГИС МТ «Национальный каталог маркированных товаров». Для настройки профиля участника, добавлению «привязанных компаний» - **субаккаунтов** и для возможности заказа кодов

маркировки на товары других производителей в личном кабинете КМТ, воспользуйтесь [«Инструкцией по работе с реестром товаров в подсистеме национального каталога»](#).

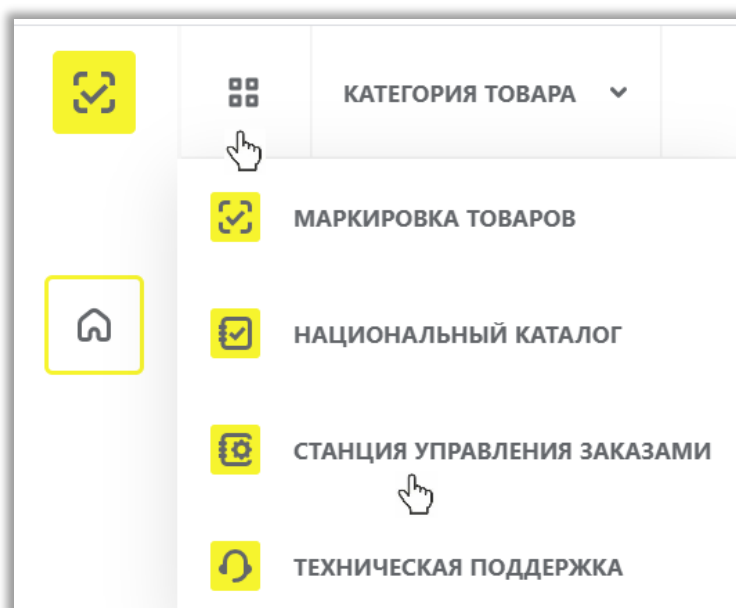
Для того, чтобы создать карточку с импортным (глобальным) кодом товара, наличие членства не требуется!

4. Пополнить баланс лицевого счета товарной группы на необходимую сумму для осуществления предоплаты за оказание услуги по предоставлению кодов маркировки, подробнее в [«Инструкции по оплате кодов маркировки и/или средств идентификации в ГИС МТ»](#) или [видеоинструкции](#).

**Обратите внимание!** Плата за оказание услуг по предоставлению кодов маркировки, необходимых для формирования средств идентификации и обеспечения мониторинга движения товаров, подлежащих обязательной маркировке средствами идентификации, для участника оборота товаров составляет 50 копеек за 1 код маркировки без учета налога на добавленную стоимость.

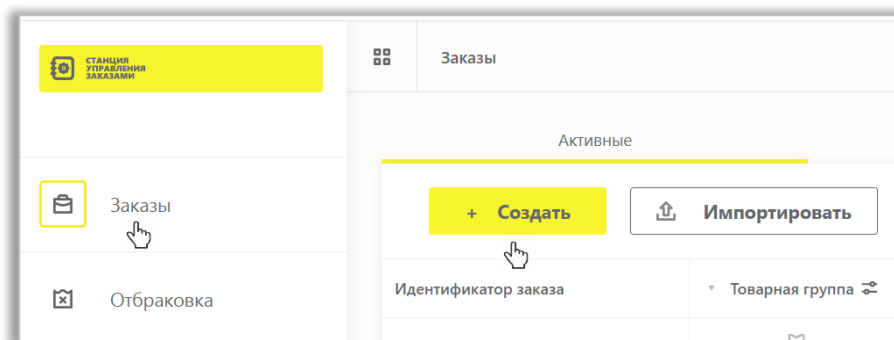
5. Перейти в **«Станцию управления заказами» (СУЗ)**, выбрав соответствующий пункт меню в левой верхней части экрана, чтобы оформить заказ на получение кодов маркировки/средств идентификации одним из следующих способов:

- [Подача сведений через СУЗ в ГИС МТ в ручном режиме](#)
- [Загрузка файлов формата XML через СУЗ в ГИС МТ](#)



## Подача сведений через СУЗ в ГИС МТ в ручном режиме

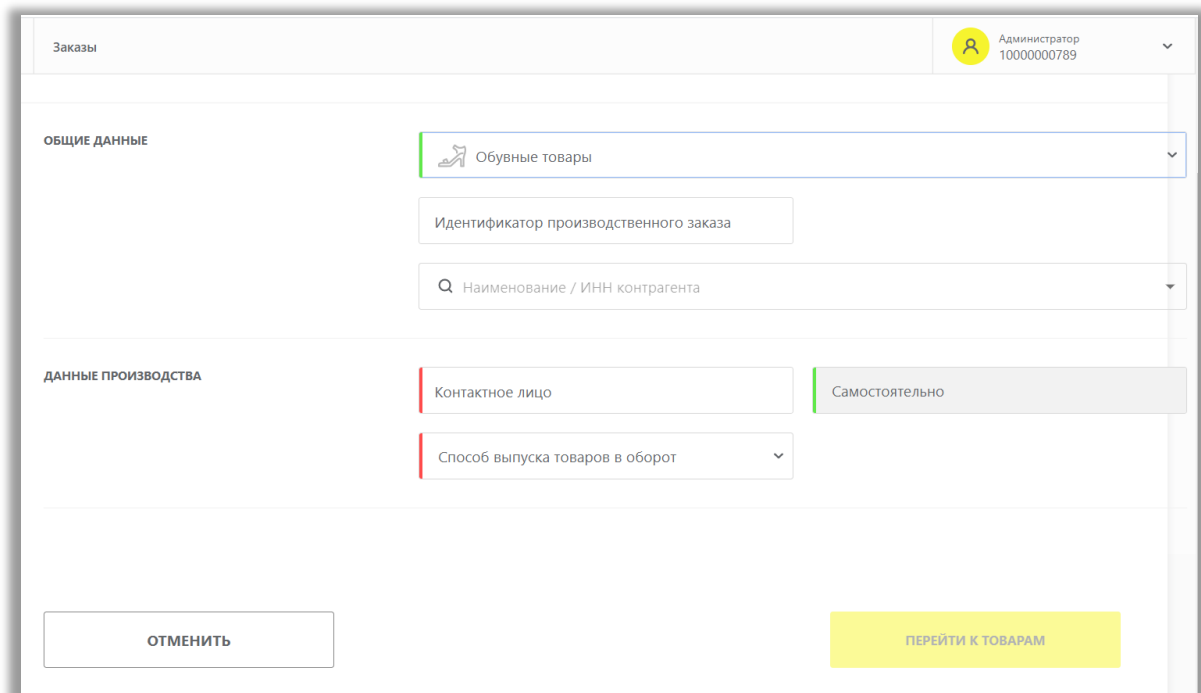
6.1. Выбрать раздел «Заказы» в левой верхней части экрана и нажать на кнопку «+ Создать»:



6.2. Выбрать необходимую товарную группу в открывшейся форме:

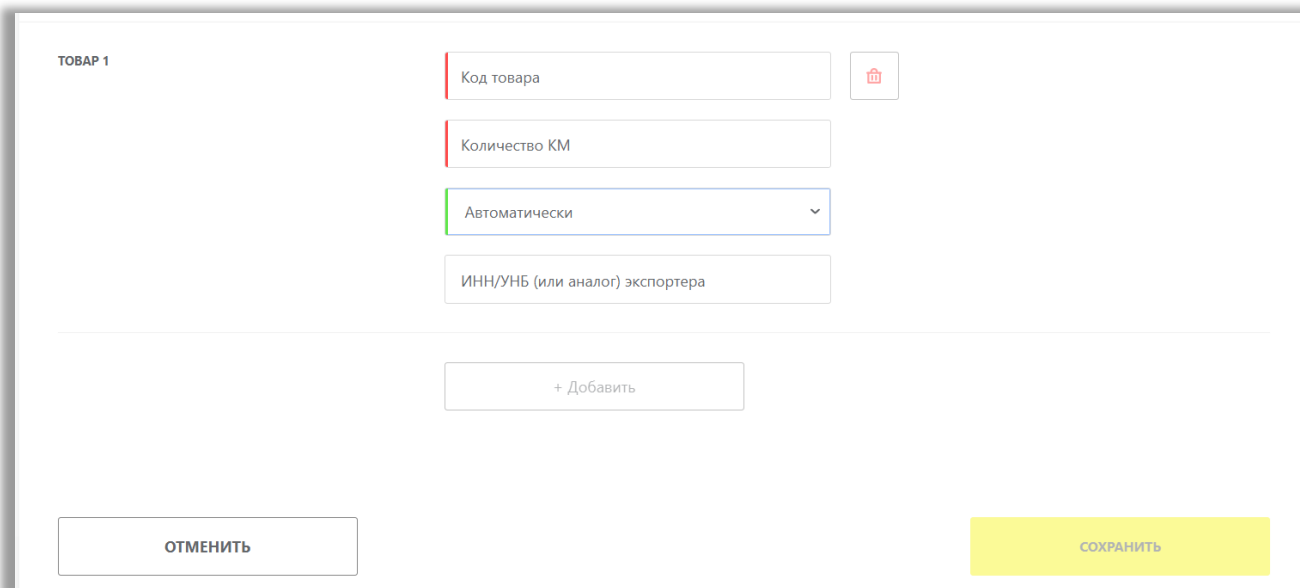
6.3. Заполнить поля открывшейся формы с параметрами заказа, красным отмечены обязательные поля для заполнения.

- Поле «**Идентификатор производственного заказа**» — это Ваш внутренний номер заказа на изготовление кодов маркировки (указывается для того, чтобы сопоставить номер в системе и во внутреннем учете предприятия). Поле необязательно к заполнению.

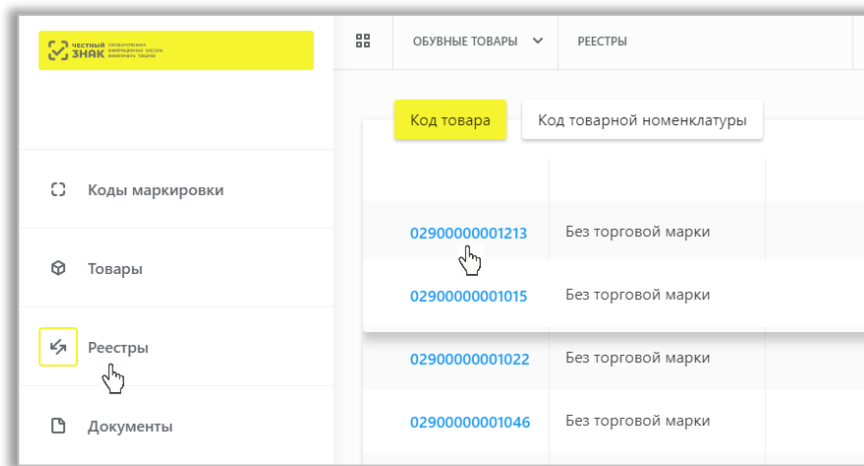


**Обратите внимание!** С 1 сентября 2020 года функционал заказа кодов маркировки на остатки и ввода таких товаров в оборот закрыт.

6.4. Далее необходимо перейти ко второму шагу и заполнить информацию о товарах:



- Доступные участнику коды товара находятся в разделе «**Реестры**»:



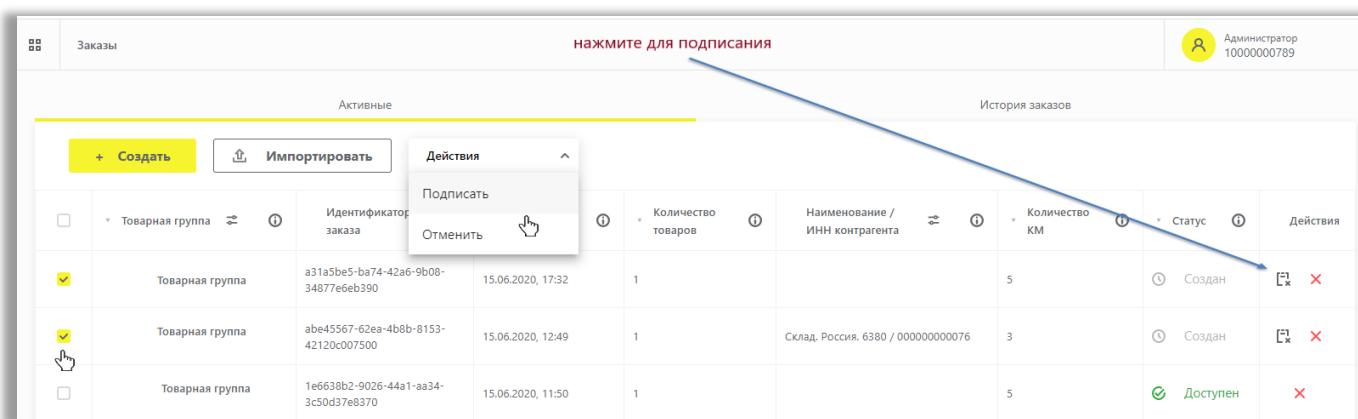
- Если выбран способ формирования серийного номера «**Пользователем**», необходимо загрузить список серийных номеров в виде файла в формате CSV.



- При необходимости оформить в одном заказе КМ для товаров с разными кодами товаров, либо с другими отличными параметрами, необходимо нажать на кнопку «**+Добавить**» и указать необходимые параметры.

При самостоятельной генерации индивидуального серийного номера товара следует использовать генератор случайных чисел таким образом, чтобы вероятность угадывания индивидуального серийного номера товара была пренебрежительно малой и в любом случае меньше, чем один из десяти тысяч. Подтвердить сохранение параметров заказа нажатием кнопки «**Сохранить**». Сохраненный заказ отобразится в списке заказов со статусом «**Создан**».

6.5. Далее Вы можете **подписать заказ**, выбрав необходимое действие справа от статуса заказа.



Также, указав несколько заказов , Вы можете одновременно подписать несколько заказов по кнопке «**Действия**» ⇒ в выпадающем меню «**Подписать**». При нажатии на кнопку «**Отменить**» заказ будет отменен. После отмены заказа получить и нанести такие коды маркировки будет нельзя.

Также Вы можете подписать документ заказа кодов маркировки в разделе «**Документы**».

Документы						Администратор 10000000789	
Заказы	Заказ КМ	2		15.06.2020, 16:07	Доступен	Да	✗
Отбраковка	Заказ КМ	3		15.06.2020, 13:34	Доступен	Да	✗
Агрегация	Заказ КМ	3	Склад, Россия. 6380 / 000000000076	15.06.2020, 12:49	Доступен	Да	✗
Документы	Заказ КМ	5		15.06.2020, 11:50	Доступен	Да	✗
Устройства	Заказ КМ	7		15.06.2020, 11:37	Доступен	Да	✗
Этикетки	Заказ КМ	10		12.06.2020, 12:03	Доступен	Да	✗
Сервис-провайдеры	Заказ КМ	5		11.06.2020, 20:34	Доступен	Да	✗
	Нанесение	1	Склад, Россия. 6380 / 000000000076	11.06.2020, 20:11	Ожидание	Нет	🔄
	Заказ КМ	10	Склад, Россия. 6380 / 000000000076	11.06.2020, 19:56	Создан	Нет	✗

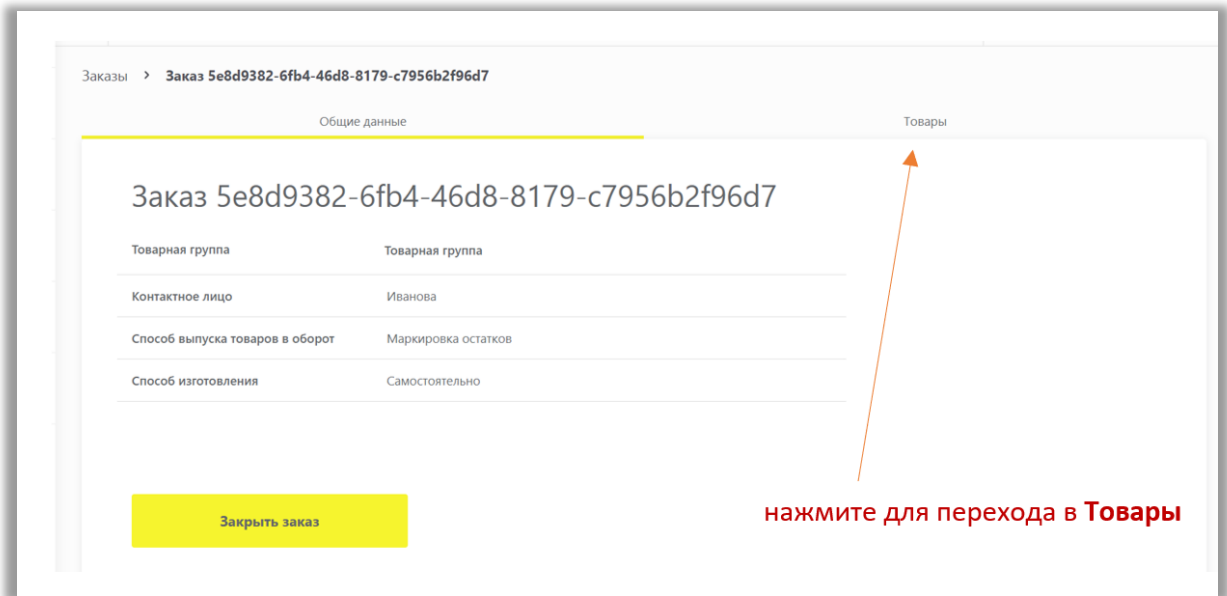
6.6. Выбрать сертификат и подписать документ с помощью УКЭП. После подписания заказа осуществляется проверка корректности введенных сведений, проверка не будет пройдена и заказ будет «Отклонен» с указанием причины в случае предоставления заявителем сведений, по форме и содержанию не соответствующих требованиям. Если проверки пройдены успешно, заказ отобразится в списке заказов со статусом «Доступен». После того, как регистратор эмиссии отдаст сведения в электронном виде о том, что заказаны КМ, они отобразятся в реестре «Коды маркировки» в статусе «Эмитирован. Выпущен».

6.7. Далее, для получения и печати КМ необходимо убедиться в наличии средств на лицевом счете, разрешения всплывающих окон в работе используемого браузера, затем выбрать необходимый заказ в списке и перейти в него, нажав на идентификатор заказа:


Товарная группа	Идентификатор заказа	Дата создания	Количество товаров	Количество КМ	Статус
👜	5e8d9382-6fb4-46d8-8179-c7956b2f96d7	28.01.2020, 09:00	1	5	Доступен
👜	6287a387-6cee-4156-907a-053738b7495e	27.01.2020, 18:00	1	3	Доступен
👜	ea92514f-32b2-4188-afb6-be2e8f926bc5	27.01.2020, 17:57	1	3	Доступен
👜	08b9fe0d-79d0-4549-809e-eb7cd348d690	27.01.2020, 16:45	1	1	Доступен
👜	3ad4d4bb-50fa-4ad2-8e32-fb31312936e7	24.01.2020, 16:51	1	27	Доступен
👜	7c0e5d08-2f34-46b1-a68b-4983eb8a0382	24.01.2020, 16:46	1	35	Доступен

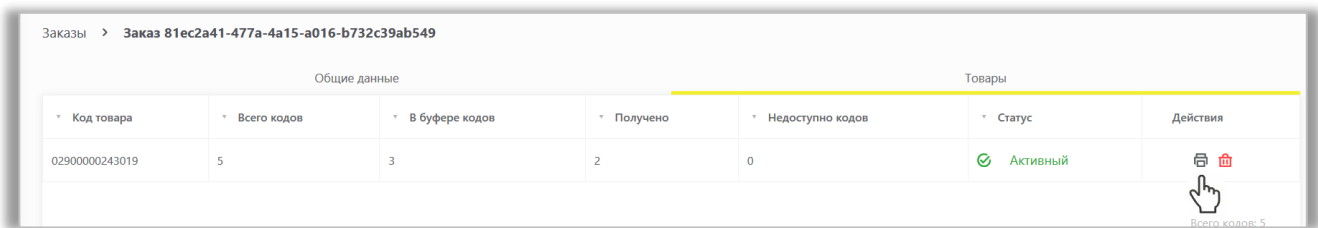
нажмите для перехода в заказ

6.8. В открывшейся форме перейти на страницу «Товары»:

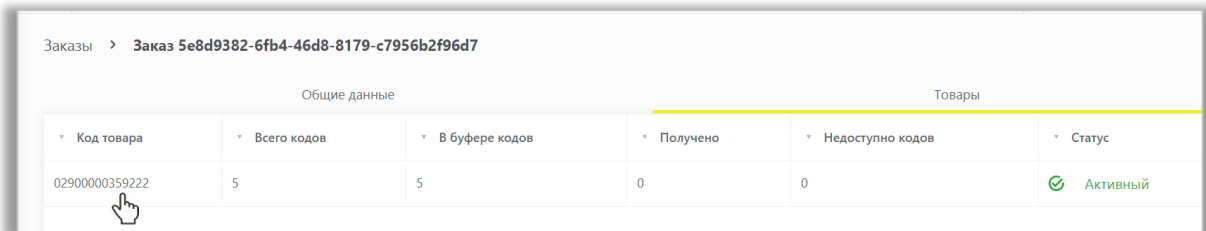


**Обратите внимание!** Нажатие на кнопку «Закреть заказ» означает отказ от работы с этим заказом (подзаказом) и получение кодов маркировки после закрытия этого заказа становится невозможным.

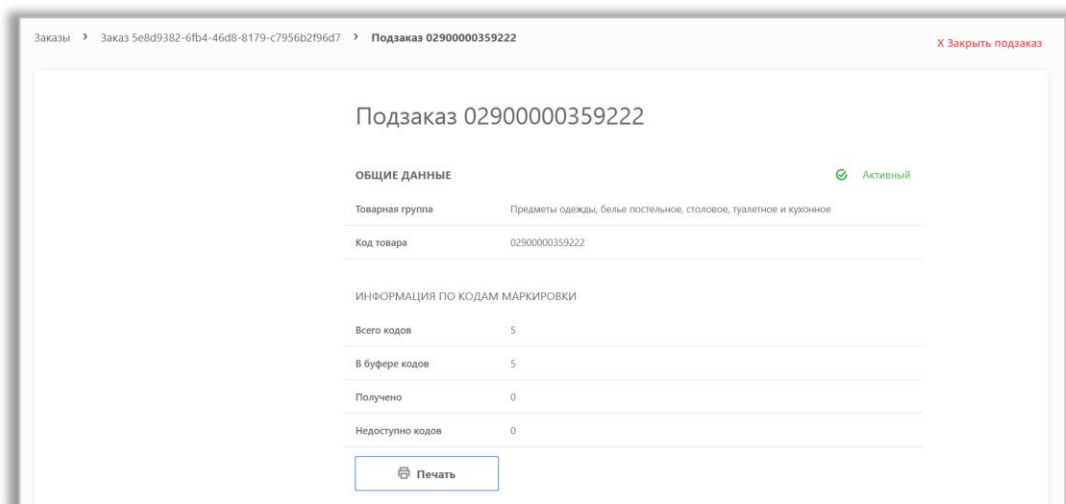
6.9. Далее, для заказа печати этикеток, нажмите на значок печати  .



Также Вы можете нажать на код товара.



Далее перейти в подзаказ и выбрать «Печать».



6.10. Выбрать необходимый формат получения (PDF, CSV, EPS), шаблон и количество КМ и нажать на кнопку «**Печать**».

Заказ 3f904f0f-7a4c-43b5-9137-8fa3b7d0c772

Формат

Количество

Для печати в формате "PDF" укажите "Количество" равным от 1 до 500 КМ.

Для печати в формате "EPS" укажите "Количество" равным от 1 до 2000 КМ.

Для печати в формате "CSV" укажите "Количество" равным от 1 до 30000 КМ.

В том случае, если при первичной печати выбрано число кодов, недопустимое для других форматов файлов - при повторной печати данные форматы не будут доступны для выбора

Печать

Отменить

**Обратите внимание!** 1 ноября 2020 года будет отключена возможность получения кодов маркировки в формате CSV.

Заказ a31a5be5-ba74-42a6-9b08-34877e6eb390

PDF

В одну колонку

В одну колонку

Автоматически

Количество

Для печати в формате "PDF" укажите "Количество" равным от 1 до 500 КМ.

В том случае, если при первичной печати выбрано число кодов, недопустимое для других форматов файлов - при повторной печати данные форматы не будут доступны для выбора

Печать

Отменить

**Обратите внимание!** Количество получения КМ зависит от выбранного формата:

- для формата **PDF** – 500 КМ
- для формата **CSV** – 30 000 КМ
- для формата **EPS** – 2000 КМ


В формате PDF доступен выбор расположения этикеток на листе А4: «в одну колонку» или «Автоматически». Во втором варианте «Автоматически» система расположит этикетки рационально,



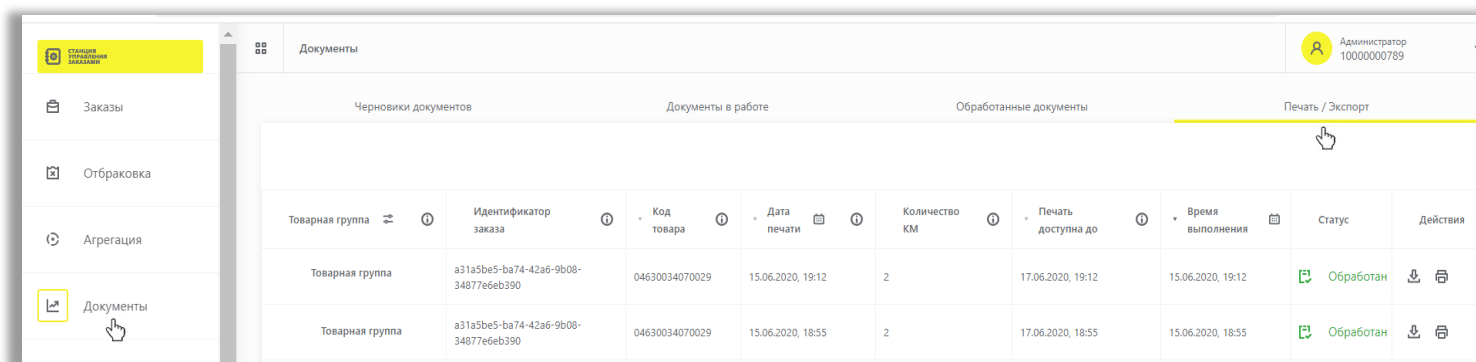
группируя их по вертикали. После нажатия на кнопку «**Печать**» система сформирует задачу на подготовку файла для скачивания и получения КМ:





Подготовка файла для скачивания, автоматическая загрузка начнется по готовности

Откроется уведомление о сформированном файле:

Файл сформирован. Для повторной загрузки файла перейдите в раздел Документы->Печать/Экспорт и нажмите на пиктограмму 

6.11. Далее для повторного получения кодов маркировки необходимо перейти в раздел «**Документы**» на вкладку «**Печать/Экспорт**»:



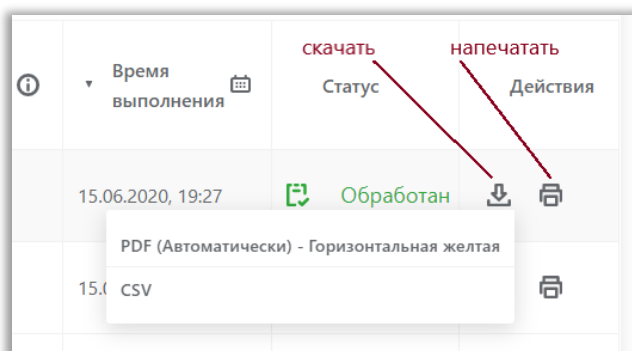
Товарная группа	Идентификатор заказа	Код товара	Дата печати	Количество КМ	Печать доступна до	Время выполнения	Статус	Действия
Товарная группа	a31a5be5-ba74-42a6-9b08-34877e6eb390	04630034070029	15.06.2020, 19:12	2	17.06.2020, 19:12	15.06.2020, 19:12	Обработан	 
Товарная группа	a31a5be5-ba74-42a6-9b08-34877e6eb390	04630034070029	15.06.2020, 18:55	2	17.06.2020, 18:55	15.06.2020, 18:55	Обработан	 




После того как поступит задача на формирование получения или печати КМ, регистратор эмиссии отдаст сведения в электронном виде о том, что заказанные КМ эмитированы, они отобразятся в реестре «**Коды маркировки**» в статусе «**Эмитирован. Получен**».

Для повторного получения КМ в выбранном формате выберите доступные «**Действия**» справа:

«**скачать**» - для сохранения сформированного ранее файла в выбранном формате с полученными КМ в своей операционной системе;

«**напечатать**» - для повторной печати полученных КМ. Пользоваться данной функцией необходимо в случае ошибки на этапе первоначальной печати (когда запрошенный файл не был сформирован) либо при необходимости получения файла в ином формате (когда изначально был выбран неверный формат файла).





Время выполнения	Статус	Действия
15.06.2020, 19:27	Обработан	 
PDF (Автоматически) - Горизонтальная желтая		
15.06.2020, 18:55		
CSV		





**Обратите внимание!** Повторная печать полученных КМ, доступная при выборе действия "напечатать"





имеет свои особенности:

- При сформированном раннее csv или eps файле в рамках текущего задания на печать – их выбор будет заблокирован для действия «напечатать», но при выборе действия "скачать"  останется доступен;
- Выполнить повторную печать в pdf-формате (если ранее уже был выбран pdf-формат) возможно при указании другого шаблона (типа этикетки) или типа вывода (в одну колонку или автоматически) - отличных от тех, что были выбраны ранее. При этом для загрузки  будет всегда доступен только последний сформированный pdf-файл.

При необходимости, до указанной даты для каждого заказа, Вы можете забрать этикетки повторно. Повторная печать или скачивание доступны в течение указанного времени «Печать доступна до». Время и дата в поле «Печать доступна до» формируются в момент получения последнего кода маркировки из заказа. До этого времени поле доступности повторной печати «Печать доступна до» остается пустым:

Черновики документов		Документы в работе			Обработанные документы		Печать / Экспорт		
Товарная группа	Идентификатор заказа	Код товара	Дата печати	Количество КМ	Печать доступна до	Время выполнения	Статус	Действия	
	1eaf42ea-931a-4bcc-b463-3edc4fa6cb1a	04630034070029	27.06.2020, 12:48	2		27.06.2020, 12:48	Обработан		
	1eaf42ea-931a-4bcc-b463-3edc4fa6cb1a	04630034070029	27.06.2020, 12:45	3	29.06.2020, 12:48	27.06.2020, 12:45	Обработан		

**Обратите внимание** на время и дату выполнения, а также время и дату доступности повторной печати или получения КМ по кнопкам «напечатать»  или «скачать» . После указанного времени возможность напечатать или скачать КМ будет **недоступна**.


Когда будут эмитированы все КМ по указанному коду товара, и по истечении времени доступности печати, заказу по указанному коду товара будет присвоен статус «**Закрит**», при этом, если эмитированы все КМ по всем кодам товара из заказа – он отображается в разделе «**Заказы**» во вкладке «**История заказов**».

Активные		История заказов						
Товарная группа	Идентификатор заказа	Дата создания	Дата закрытия	Количество товаров	Наименование / ИНН контрагента	Количество КМ	Статус	
	61365f34-f44b-4533-bcc6-a33ff46ea8c6	15.06.2020, 13:25	15.06.2020, 13:29	1		5	Закрит	

Вы можете просмотреть обработанные документы на заказы и получение КМ во вкладке «Обработанные документы»:

Черновики документов		Документы в работе		Обработанные документы		Печать / Экспорт	
Товарная группа	Тип	Код товара / количество КМ	Создан	Закрыт	Статус		
Товарная группа	Повторная выдача КМ	04630034070029 (2)	15.06.2020, 19:28	15.06.2020, 19:30	Обработан		

В реестрах реализованы возможности фильтрации по параметрам:

▼ Товарная группа 	Идентификатор заказа	▼ Дата создания 	▼ Количество продуктов
---	----------------------	---	------------------------

## Загрузка файлов формата XML через СУЗ в ГИС МТ

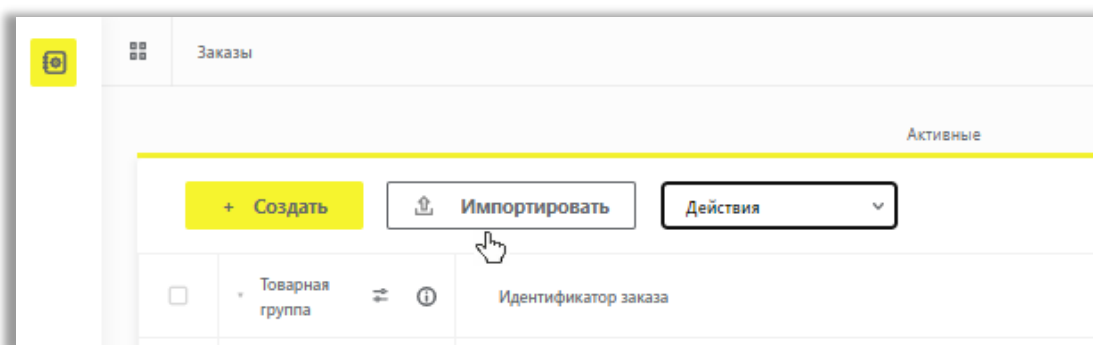
Также при заказе кодов маркировки возможна **загрузка файла в формате XML**.

1. Для загрузки файла необходимо сформировать файл заказа кодов маркировки/средств идентификации в формате XML в соответствии с XSD-схемой.

**Обратите внимание!** При формировании XML-файла для загрузки заказа необходимо использовать следующие значения кодов товарных групп и идентификаторов шаблонов этикеток:

Товарная группа	Код товарной группы (значение тега <productGroupe>)	Идентификатор шаблона этикетки (значение тега <templateId>)
Предметы одежды, белье постельное, столовое, туалетное и кухонное	lp	10
Обувные товары	shoes	1

2. Выбрать раздел **«Заказы»** в левой верхней части экрана и нажать на кнопку **«Импортировать»**:



Далее все последующие действия по подаче сведений путем загрузки файла проводятся идентично подаче сведений вручную, описанной ранее выше.

После того как поступит задача на получение или печать КМ, регистратор эмиссии отдаст сведения в электронном виде о том, что заказанные КМ эмитированы и получены, они отобразятся в реестре **«Коды маркировки»** в статусе **«Эмитирован. Получен»**.

Также подробно о *заказе кодов маркировки* – в [ВИДЕОИНСТРУКЦИИ](#).

В случае, если у Вас возникли сложности или остались вопросы при заказе кодов маркировки и/или средств идентификации, обратитесь к нам по телефону 8 (800) 222-15-23 либо по электронной почте [support@crpt.ru](mailto:support@crpt.ru)

**Успешной работы в ГИС МТ!**