



## Инструкция по заказу кодов маркировки и/или средств идентификации в государственной информационной системе мониторинга за оборотом товаров (далее – ГИС МТ)

**Код маркировки (КМ)** – уникальная последовательность символов, состоящая из кода идентификации и кода проверки, формируемая оператором для целей идентификации товаров, в том числе в потребительской и групповой упаковке.

Средство идентификации товаров предоставляется в виде двумерного штрихового кода в формате DataMatrix или GS1-DataMatrix. Средства идентификации могут быть как получены у Оператора ГИС МТ, так и изготовлены участником оборота посредством получения от Оператора ГИС МТ кода маркировки, дальнейшего преобразования сформированного кода маркировки в средство идентификации и последующей самостоятельной печати средства идентификации.

Для приобретения средств идентификации или кода маркировки для дальнейшего его преобразования в средство идентификации необходимо осуществить следующие действия:

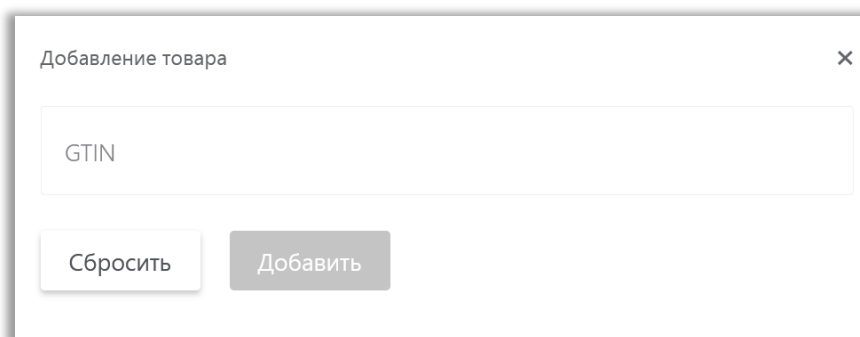
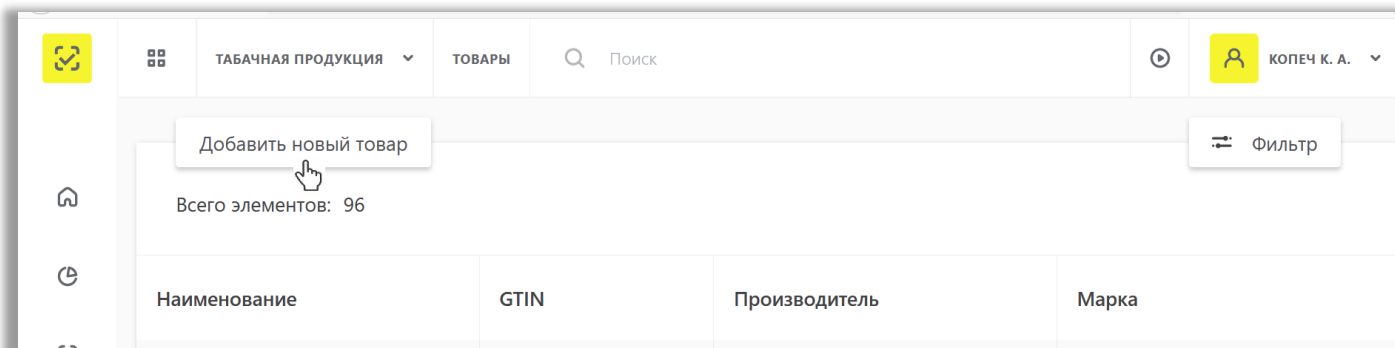
1. Зарегистрироваться в ГИС МТ (подробнее в [«Инструкции по регистрации в ГИС МТ»](#) или в [видеоинструкции](#));
2. Заключить договоры с Оператором ГИС МТ:
  - ✓ договор о подключении к информационной системе мониторинга в целях регистрации в информационной системе мониторинга;
  - ✓ договор на оказание услуг по предоставлению кодов маркировки;
  - ✓ договор, содержащий условия предоставления устройств регистрации эмиссии и их регламентного обслуживания.

**Обратите внимание!** При осуществлении оборота товаров по нескольким товарным группам (табачная продукция, альтернативная табачная продукция и др.), участник оборота товаров, подлежащих обязательной маркировке средствами идентификации, заключает договоры по предоставлению кодов маркировки для каждой товарной группы.

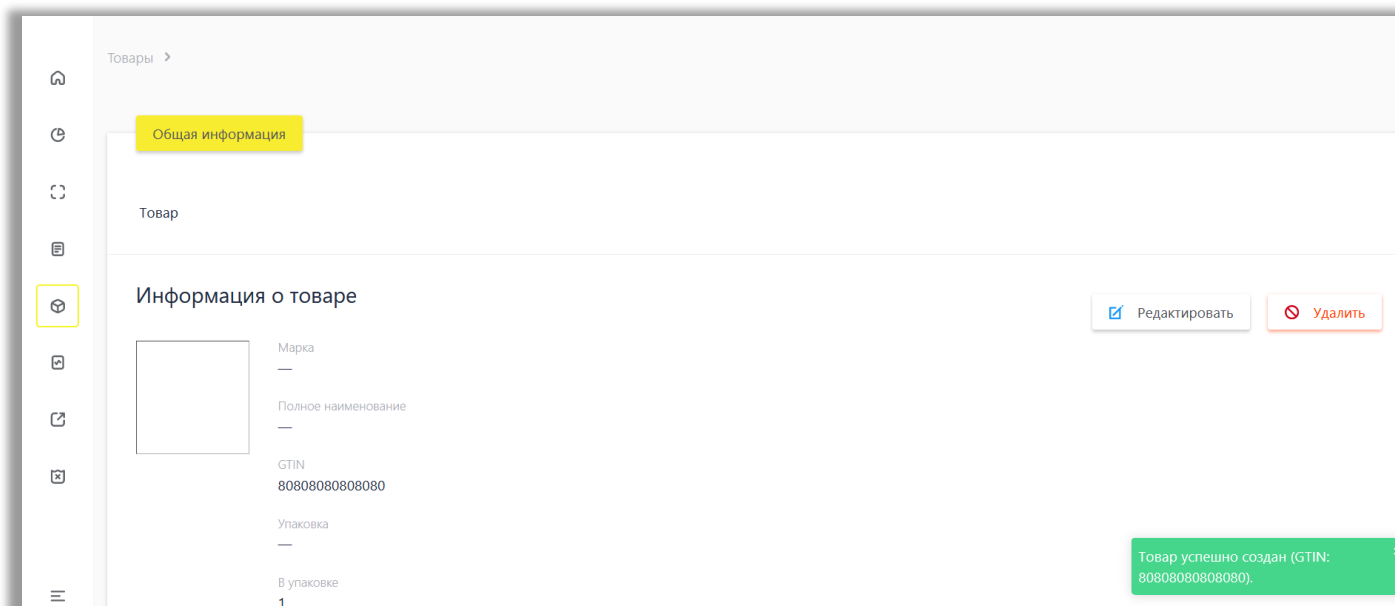
3. Зарегистрировать, описать и получить коды товаров на товары, произведенные на территории РФ, на портале Ассоциации автоматической идентификации «ЮНИСКАН/ГС1 РУС».

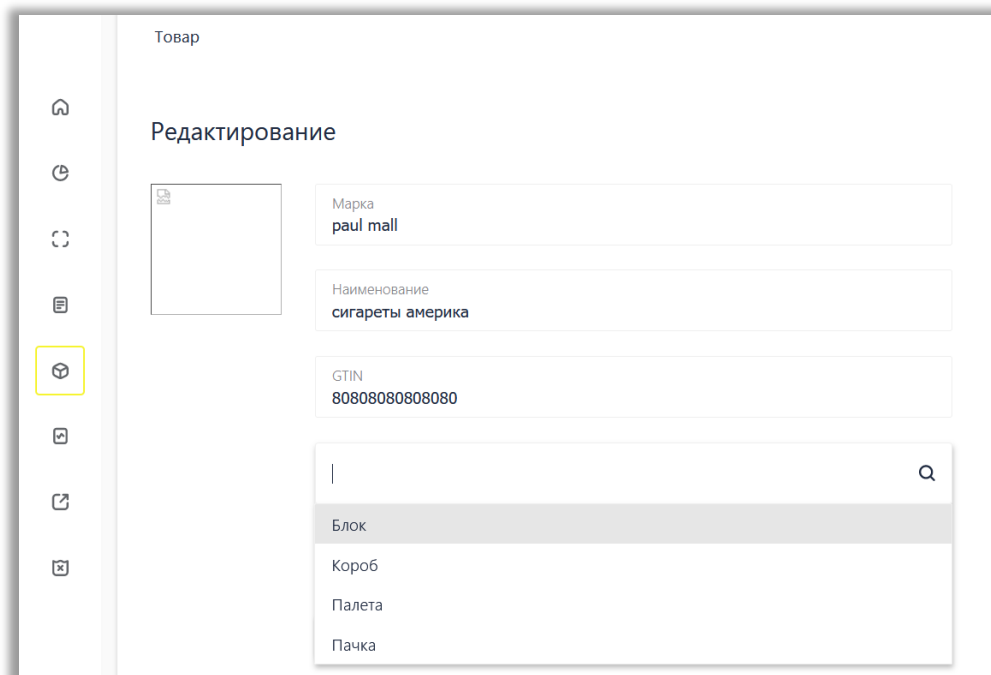
**Код товара** – уникальный код, присваиваемый группе товаров при их описании в информационном ресурсе, обеспечивающем учет и хранение достоверных данных о товарах по соответствующим кодам единой Товарной номенклатуры внешнеэкономической деятельности Евразийского экономического союза.

4. Для оформления заказа на получение кодов маркировки необходимо добавить глобальный импортный GTIN или код товара, полученный в GS1, по протоколу API или вручную в Личном кабинете. Для добавления товара в Личном кабинете необходимо в крайнем левом углу по кнопке **«Добавить новый товар»** внести номер GTIN

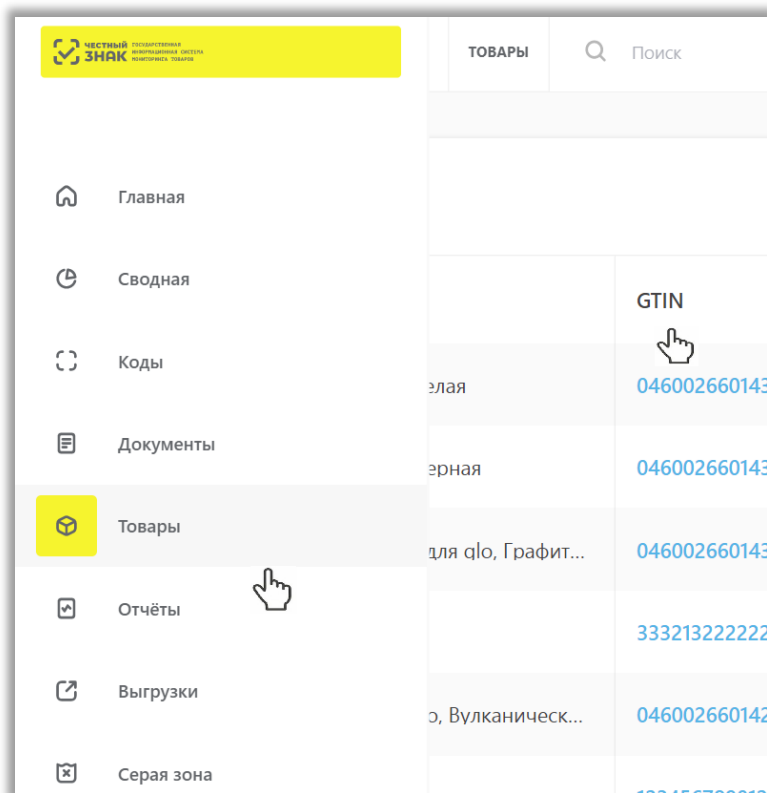


Далее, после успешного добавления нового товара, при необходимости Вы можете отредактировать данные по кнопке **«Редактировать»** в верхнем углу справа:





В следствие данной операции товары будут добавлены в раздел **«Товары»**:



5. Далее пополнить баланс лицевого счета на необходимую сумму для осуществления предоплаты за оказание услуги по предоставлению кодов маркировки, подробнее в [«Инструкции по оплате кодов маркировки и/или средств идентификации в ГИС МТ»](#) или [видеоинструкции](#). При осуществлении оборота товаров по нескольким товарным группам, участнику оборота товаров, подлежащих обязательной маркировке средствами идентификации, необходимо пополнить лицевой счет товарной группы на

необходимую сумму для осуществления предоплаты за оказание услуги по предоставлению кодов маркировки. Для каждой товарной группы открывается отдельный лицевой счет.

**Обратите внимание!** Плата за оказание услуг по предоставлению кодов маркировки, необходимых для формирования средств идентификации и обеспечения мониторинга движения товаров, для участника оборота товаров, подлежащих маркировке средствами идентификации, составляет 50 копеек за 1 код маркировки без учета налога на добавленную стоимость, в том числе за коды на товарные остатки.

Услуга по предоставлению кода маркировки оплачивается участником оборота табачной продукции до внесения в информационную систему мониторинга сведений о нанесении на табачную продукцию средства идентификации, преобразованного из соответствующего кода маркировки.

Услуга по предоставлению кода маркировки признается оказанной оператором в момент регистрации в информационной системе мониторинга сведений, содержащихся в уведомлении о нанесении средств идентификации на табачную продукцию.

6. Далее Вы можете заказать коды маркировки на товар и отправить отчет о нанесении.

Заказ КМ и нанесение средства идентификации на товар для участников оборота возможно осуществить:

- ✓ **методом прямого нанесения** (схема предназначена для производителей, имеющих ERP и АСУ ТП) и подать сведения по отчету о нанесении по API (подробно в [«Инструкции по описанию API»](#)).

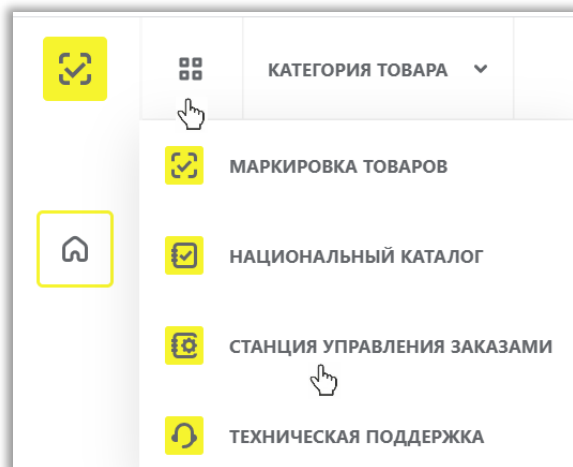
Производитель устанавливает на своей площадке либо получает удаленный доступ к регистратору эмиссии (РЭ) и станции управления заказами (СУЗ). РЭ и СУЗ предоставляются оператором ГИС МТ.

- Производитель РФ в АСУТП формирует заявку на получение КМ и передает ее в ГИС МТ через СУЗ. Коды маркировки сериализуются в ГИС МТ в соответствии с заявкой и направляются в СУЗ, после чего СУЗ передает КМ в АСУТП производителя. После получения КМ АСУТП передает их на производственную площадку, где осуществляется нанесение СИ, агрегация и отбраковка продукции. Сведения о нанесении СИ, агрегации, списании отбракованной продукции передаются из АСУТП в СУЗ. Указанные сведения направляются из СУЗ в ГИС МТ.

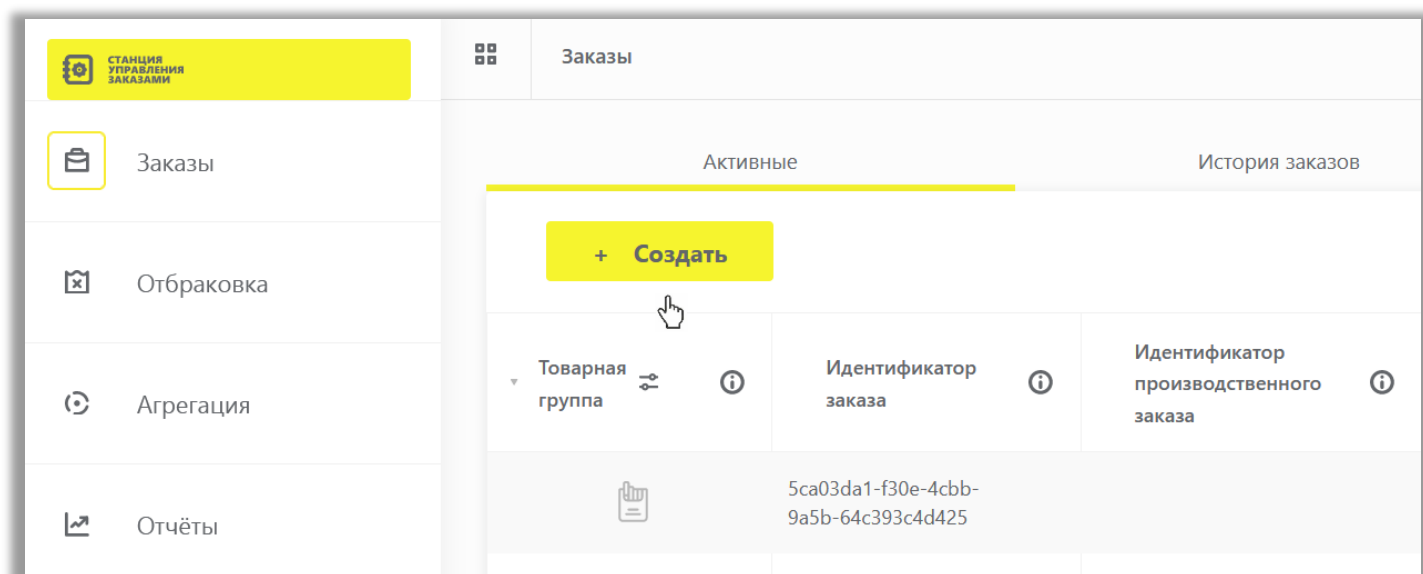
- При производстве вне РФ маркировку товаров средствами идентификации обеспечивает импортер. Импортер осуществляет заказ КМ, полученные КМ передает на производственную площадку (вне ГИС МТ), где осуществляется нанесение СИ, агрегация в групповые и/или транспортные упаковки и отбраковка продукции. Сведения о нанесении СИ, агрегации, списании отбракованной продукции импортер передает в ГИС МТ.

- ✓ **методом этикетирования** и подать сведения по отчету о нанесении по протоколу API в ГИС МТ.

7. Для получения кодов маркировки методом этикетирования необходимо перейти в **«Станцию управления заказами»** (СУЗ), выбрав соответствующий пункт меню в левой верхней части экрана, чтобы оформить заказ на получение кодов маркировки/средств идентификации:



8. Выбрать раздел «Заказы» в левой верхней части экрана и нажать на кнопку «+Создать»:



9. Заполнить поля открывшейся формы с параметрами заказа, красным отмечены обязательные поля для заполнения.

Шаг 1. Общие данные Шаг 2. Товары

⚠ Красным отмечены обязательные для заполнения поля Не заполнено 83%

### НОВЫЙ ЗАКАЗ

**ОБЩИЕ ДАННЫЕ**

---

**ДААННЫЕ ПРОИЗВОДСТВА**

Идентификатор производства ⓘ

Страна производителя ⓘ

Идентификатор производственной линии ⓘ

Ожидаемая дата начала производства

---

**СВЕДЕНИЯ О ПРОДУКТЕ**

Код продукта ⓘ ⓘ

ПЕРЕЙТИ К ТОВАРАМ

Данные производства:

- **Идентификатор производства** (обязательное): ID производственной площадки, указанная при заполнении профиля при регистрации;
- **Наименование производства** (необязательное);
- **Страна производителя** (обязательное);
- **Адрес производства** (необязательное);
- **Идентификатор производственной линии** (обязательное) –номер производственной линии, указанный при заполнении профиля, указывается для внутреннего учета на предприятии;
- **Ожидаемая дата начала производства** (необязательное);

**СВЕДЕНИЯ О ПРОДУКТЕ**

Код продукта ⓘ ⓘ

ПЕРЕЙТИ К ТОВАРАМ

Сведения о продукте:

- **Код продукта** (обязательное) — внутренний номер номенклатуры продукта (артикул);
- **Описание продукта** (обязательное).

Далее по кнопке «**Перейти к товарам**» перейти ко второму шагу.

9.1. В открывшейся форме заполнить информацию о товарах:

ТОВАР 1

Код товара ⓘ ⓘ

Количество КМ ⓘ Сигареты / блок ▾

Способ формирования серийного номера ⓘ ▾

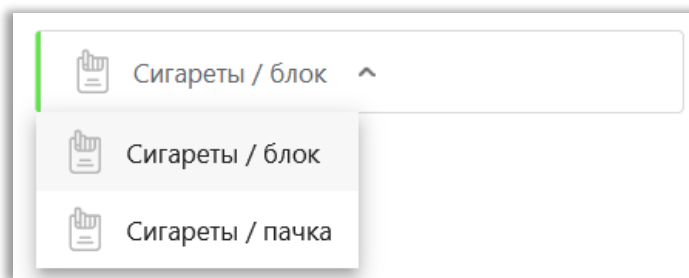
Максимальная розничная цена (коп) ⓘ

+ Добавить

- **Код товара** (обязательное). Доступные участнику коды товара находятся в разделе «**Товары**» в ЕЛК:

| ТОВАРЫ             | GTIN       |
|--------------------|------------|
| елая               | 046002660  |
| ерная              | 046002660  |
| для qlo, Графит... | 046002660  |
|                    | 3332132221 |

- **Сигареты** (обязательное): необходимо выбрать тип упаковки - блок/пачка:



- **Количество КМ;**
- **Способ формирования серийного номера:** если выбран способ формирования серийного номера «**Пользователем**», необходимо загрузить список серийных номеров в виде файла в формате CSV.



- **Максимальная розничная цена (коп)** (обязательное).

При самостоятельной генерации индивидуального серийного номера товара следует использовать генератор случайных чисел таким образом, чтобы вероятность угадывания индивидуального серийного номера товара была пренебрежительно малой и в любом случае меньше, чем один из десяти тысяч.

9.2. Подтвердить сохранение параметров заказа нажатием кнопки «**Сохранить**».

9.3. Заказ отобразится в списке заказов со статусом «**Доступен**».

9.4. Далее необходимо нанести средство идентификации на товар, и сформировать отчет об использовании КМ и нанесении на товар.

9.5. Для **получения и печати КМ** необходимо убедиться в наличии средств на лицевом счете, разрешения всплывающих окон в работе используемого браузера, затем выбрать необходимый заказ в списке и перейти в него, нажав на идентификатор заказа:

**нажмите для перехода в заказ**

| ↕ | Идентификатор заказа                                 | Дата создания     | Количество товаров | Количество КМ | Статус     |
|---|--|-------------------|--------------------|---------------|------------|
|   | 5e8d9382-6fb4-46d8-8179-c7956b2f96d7                 | 28.01.2020, 09:00 | 1                  | 5             | ✔ Доступен |
|   | 6287a387-6cee-4156-907a-053738b7495e                 | 27.01.2020, 18:00 | 1                  | 3             | ✔ Доступен |
|   | ea92514f-32b2-4188-afb6-be2e8f926bc5                 | 27.01.2020, 17:57 | 1                  | 3             | ✔ Доступен |
|   | <a href="#">08b9fe0d-79d0-4549-809e-eb7cd348d690</a> | 27.01.2020, 16:45 | 1                  | 1             | ✔ Доступен |
|   | 3ad4d4bb-50fa-4ad2-8e32-fb31312936e7                 | 24.01.2020, 16:51 | 1                  | 27            | ✔ Доступен |
|   | 7c0e5d08-2f34-46b1-a68b-4983eb8a0382                 | 24.01.2020, 16:46 | 1                  | 35            | ✔ Доступен |

9.6. В открывшейся форме перейти на страницу «**Товары**»:



Заказы > Заказ 5e8d9382-6fb4-46d8-8179-c7956b2f96d7

Общие данные Товары

## Заказ 5e8d9382-6fb4-46d8-8179-c7956b2f96d7

|                                 |                 |
|---------------------------------|-----------------|
| Товарная группа                 | Товарная группа |
| Контактное лицо                 | Иванова         |
| Способ выпуска товаров в оборот |                 |
| Способ изготовления             | Самостоятельно  |

**Закреть заказ**



нажмите для перехода в **Товары**

**Обратите внимание!** Нажатие на кнопку «**Закреть заказ**» означает отказ от работы с этим заказом (подзаказом) и получение кодов маркировки после закрытия этого заказа становится невозможным.

9.7. Далее, для заказа печати этикеток, нажмите на значок печати .

Заказы > Заказ 81ec2a41-477a-4a15-a016-b732c39ab549

Общие данные Товары

| Код товара    | Всего кодов | В буфере кодов | Получено | Недоступно кодов | Статус   | Действия  |
|---------------|-------------|----------------|----------|------------------|----------|---|
| 0290000243019 | 5           | 3              | 2        | 0                | Активный |   |

Всего кодов: 5

Также Вы можете нажать на код товара.

Заказы > Заказ 5e8d9382-6fb4-46d8-8179-c7956b2f96d7

Общие данные Товары

| Код товара     | Всего кодов | В буфере кодов | Получено | Недоступно кодов | Статус   |
|----------------|-------------|----------------|----------|------------------|----------|
| 02900000359222 | 5           | 5              | 0        | 0                | Активный |

Далее перейти в подзаказ и выбрать «**Печать**».

Заказы > Заказ 5e8d9382-6fb4-46d8-8179-c7956b2f96d7 > Подзаказ 02900000359222 X Закрыть подзаказ

## Подзаказ 02900000359222

**ОБЩИЕ ДАННЫЕ** ✔ Активный

Товарная группа

Код товара 02900000359222

**ИНФОРМАЦИЯ ПО КОДАМ МАРКИРОВКИ**

|                  |   |
|------------------|---|
| Всего кодов      | 5 |
| В буфере кодов   | 5 |
| Получено         | 0 |
| Недоступно кодов | 0 |

[Печать](#)

9.8. Выбрать необходимый формат получения (PDF, CSV, EPS), шаблон и количество КМ и нажать на кнопку «**Печать**».

Заказ d0e82c8d-f532-4fc0-848e-23e834616244 X

PDF

PDF

CSV

EPS

Для печати в формате "PDF" укажите "Количество" равным от 1 до 500 КМ.

[Печать](#) [Отменить](#)

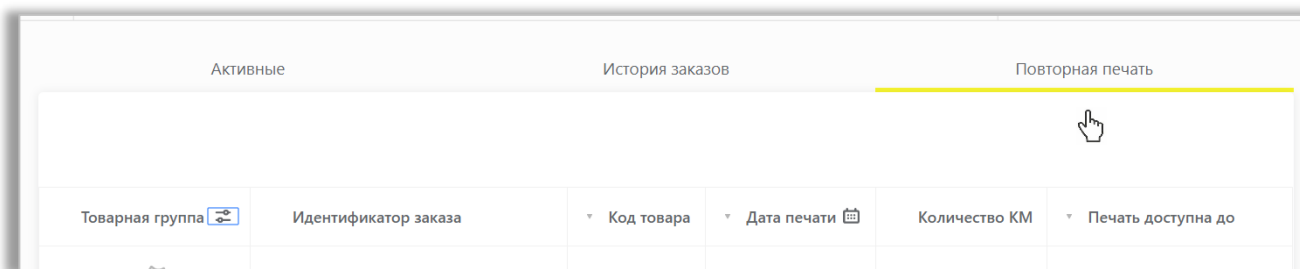
**Обратите внимание!** Количество получения КМ зависит от выбранного формата:

- для формата **PDF** – 500 КМ
- для формата **CSV** – 30 000 КМ (до 1 ноября 2020)
- для формата **EPS** – 2000 КМ

После того как поступит задача на формирование получения КМ или печати, регистратор эмиссии отдаст сведения в электронном виде о том, что заказанные КМ эмитированы, они отобразятся в реестре «**Коды маркировки**» в статусе «**Эмитирован**» и после отчета о нанесении: «**Нанесен**».

**Обратите внимание!** 1 ноября 2020 года будет отключена возможность получения кодов маркировки в формате CSV.

9.9. Для повторного получения кодов маркировки необходимо перейти на вкладку «**Повторная печать**»:



При необходимости, до указанной даты для каждого заказа, Вы можете напечатать этикетки повторно. Когда будут эмитированы все КМ по указанному коду товара, и по истечении времени доступности печати, заказу по указанному коду товара будет присвоен статус «**Закрыт**», при этом, если эмитированы все КМ по всем кодам товара из заказа – он отображается в разделе «**Заказы**» во вкладке «**История заказов**».

Участник оборота табачной продукции не позднее 20 рабочих дней с даты получения кодов маркировки преобразует их в средства идентификации, обеспечивает их нанесение на табачную продукцию и (или) на этикетку и передает в информационную систему мониторинга уведомления (уведомление) о нанесении средств идентификации, включающие сведения о кодах идентификации, содержащихся в средствах идентификации, нанесенных на табачную продукцию и (или) на этикетку, и дате нанесения средств идентификации.

Также подробно о *заказе кодов маркировки* – в [видеоинструкции](#) и особенностях маркировки табачной продукции – в [видеоинструкции](#).

В случае, если у Вас остались вопросы или возникли сложности при заказе кодов маркировки и/или средств идентификации, обратитесь к нам по телефону 8 (800) 222-15-23 либо по электронной почте [support@crpt.ru](mailto:support@crpt.ru)

**Успешной работы в ГИС МТ!**