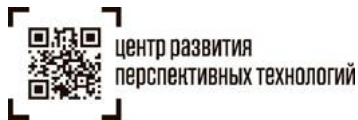


**07.02.03.00 ВЗАИМОДЕЙСТВИЕ ПОДСИСТЕМЫ
НАЦИОНАЛЬНОГО
КАТАЛОГА МАРКИРОВАННЫХ ТОВАРОВ (ИС НК) И ГИС МТ
(ОПИСАНИЕ ТОВАРА)**



1. ВВЕДЕНИЕ	3
1.1 ГЛОССАРИЙ	3
2. 07.02.03.00 ВЗАИМОДЕЙСТВИЕ ПОДСИСТЕМЫ НАЦИОНАЛЬНОГО КАТАЛОГА МАРКИРОВАННЫХ ТОВАРОВ (ИС НК) И ГИС МТ (ОПИСАНИЕ ТОВАРА)	6
2.1 ПОДГОТОВКА СВЕДЕНИЙ О ТОВАРЕ	7
2.2 ПРОВЕРКА ЗАПОЛНЕНИЯ ДОПОЛНИТЕЛЬНЫХ СВЕДЕНИЙ ОБ ОРГАНИЗАЦИИ	14
2.3 ФИКСАЦИЯ ПОЛУЧЕННЫХ СВЕДЕНИЙ.....	15
2.4 ПРОВЕРКА ЛИМИТА НА ФОРМИРОВАНИЕ НОВОГО КОДА ТОВАРА.....	16
2.5 ФОРМИРОВАНИЕ НОМЕРА КОДА ТОВАРА К ОПИСАНИЮ ТОВАРА.	17
2.6 ВЕРИФИКАЦИЯ УКАЗАННОГО КОДА ТОВАРА.....	17
2.7 ФИКСАЦИЯ В РЕЕСТРЕ КОДОВ ТОВАРА СВЕДЕНИЙ ОБ ОПИСАННОМ ТОВАРЕ, КОМПЛЕКТЕ ИЛИ НАБОРЕ 18	
2.8 ФИКСАЦИЯ В ИС НК СВЕДЕНИЙ О НЕВЕРНОМ КОДЕ ТОВАРА	18
2.9 ФИКСАЦИЯ СВЕДЕНИЙ О НЕВЕРНО УКАЗАННОМ КОДЕ ТОВАРА В РЕЕСТРЕ ДОКУМЕНТОВ.....	18
3. РЕЕСТР УВЕДОМЛЕНИЙ ПО ЭЛЕКТРОННОЙ ПОЧТЕ	20



1. Введение

В этом документе представлено:

- краткое описание процесса взаимодействия Подсистемы национального каталога маркированных товаров (ИС НК) с ГИС МТ в части описания и доописания (слоев) товара, комплекта и набора УОТ;

1.1 Глоссарий

Бизнес-процесс (БП) — это совокупная последовательность действий по преобразованию ресурсов, полученных на входе, в конечный продукт, имеющий ценность для потребителя, на выходе.

Государственная информационная система мониторинга за оборотом товаров, подлежащих обязательной маркировке средствами идентификации (далее - информационная система мониторинга) - государственная информационная система, созданная в целях автоматизации процессов сбора и обработки информации об обороте товаров, подлежащих обязательной маркировке средствами идентификации, хранения такой информации, обеспечения доступа к ней, ее предоставления и распространения, повышения эффективности обмена такой информацией и обеспечения прослеживаемости указанных товаров, а также в иных целях, предусмотренных федеральными законами.

ГС1 РУС –международная ассоциации идентификации GS1

Личный кабинет (ЛК) - размещенный в информационно-телекоммуникационной сети «Интернет» (далее - сеть «Интернет») на сайте оператора информационный сервис, предоставляемый оператором в установленном порядке участнику Эксперимента и используемый оператором и участником Эксперимента.

Подсистема национального каталога маркированных товаров (ИС НК) - подсистема информационной системы мониторинга товаров, использующаяся для каталогизации и хранения информации о маркируемых товарах легкой промышленности и являющаяся единым источником кода товара.

Оператор информационной системы мониторинга (оператор ГИС МТ, оператор системы, оператор) - юридическое лицо, зарегистрированное на территории Российской Федерации, осуществляющее создание, развитие, модернизацию и эксплуатацию информационной системы мониторинга, обеспечение ее бесперебойного функционирования, а также прием, хранение и обработку сведений.



Протокол передачи данных - формализованный набор требований к структуре пакетов информации и алгоритму обмена пакетами информации между устройствами сети передачи данных.

Товарная номенклатура внешнеэкономической деятельности Евразийского экономического союза (код ТН ВЭД ЕАЭС) — классификатор товаров, применяемый таможенными органами и участниками внешнеэкономической деятельности (ВЭД) в целях проведения таможенных операций.

Товары легкой промышленности - продукция, относящаяся к товарной группе «Отдельные позиции товаров легкой промышленности», соответствующая кодам ТН ВЭД ЕАЭС 420310000, 6106, 6201, 6202, 6302 и ОКПД 2 14.11.10, 14.14.13, 14.13.21, 14.13.31, 13.92.13, 13.92.14, предметы одежды, включая рабочую одежду, изготовленные из натуральной или композиционной кожи, блузки, блузы и блузоны трикотажные машинного или ручного вязания, женские или для девочек, пальто, полупальто, накидки, плащи, куртки (включая лыжные), ветровки, штормовки и аналогичные изделия мужские или для мальчиков, пальто, полупальто, накидки, плащи, куртки (включая лыжные), ветровки, штормовки и аналогичные изделия женские или для девочек, белье постельное, столовое, туалетное и кухонное и определяющая товары в отношении которых принято решение о маркировке средствами идентификации.

Товары легкой промышленности предметы одежды - продукция, относящаяся к товарной группе «Отдельные позиции товаров легкой промышленности», соответствующая кодам ТН ВЭД ЕАЭС 420310000, 6106, 6201, 6202 и ОКПД 2 14.11.10, 14.14.13, 14.13.21, 14.13.31, предметы одежды, включая рабочую одежду, изготовленные из натуральной или композиционной кожи, блузки, блузы и блузоны трикотажные машинного или ручного вязания, женские или для девочек, пальто, полупальто, накидки, плащи, куртки (включая лыжные), ветровки, штормовки и аналогичные изделия мужские или для мальчиков, пальто, полупальто, накидки, плащи, куртки (включая лыжные), ветровки, штормовки и аналогичные изделия женские или для девочек, и определяющая товары в отношении которых принято решение о маркировке средствами идентификации.

Товары легкой промышленности белье - продукция, относящаяся к товарной группе «Отдельные позиции товаров легкой промышленности», соответствующая кодам ТН ВЭД ЕАЭС 6302 и ОКПД 13.92.13, 13.92.14, белье постельное, столовое, туалетное и кухонное и определяющая товары в отношении которых принято решение о маркировке средствами идентификации.

Участники оборота товаров легкой промышленности (участник оборота товаров, УОТ) - юридические лица и физические лица, зарегистрированные в качестве индивидуальных предпринимателей, являющиеся налоговыми резидентами Российской Федерации, осуществляющие ввод товаров легкой

07.02.03.00 ВЗАИМОДЕЙСТВИЕ ПОДСИСТЕМЫ НАЦИОНАЛЬНОГО КАТАЛОГА МАРКИРОВАННЫХ

ТОВАРОВ (ИС НК) И ГИС МТ (ОПИСАНИЕ ТОВАРА)



промышленности в оборот, оборот и (или) вывод из оборота товаров легкой промышленности, за исключением юридических лиц и физических лиц, зарегистрированных в качестве индивидуальных предпринимателей, приобретающих товары легкой промышленности для использования в целях, не связанных с их последующей реализацией (продажей), а также оказывающих агентские и/или почтовые услуги по доставке товаров легкой промышленности при продаже по образцам и дистанционным способам продажи.

УКЭП – усиленная квалифицированная электронная подпись.

API – (англ. **application programming interface**) описание способов (набор классов, процедур, функций, структур или констант), которыми одна информационная система может взаимодействовать с другой информационной системой с целью обмена данными.

CSV - (англ. **Comma-Separated Values** – значения, разделённые запятыми) – текстовый формат файла, предназначенный для представления табличных данных

XML - (англ. **eXtensible Markup Language**) – расширяемый язык разметки, представляющий из себя набор тегов, их атрибутов, значений а также набор правил, определяющих какие атрибуты и элементы могут входить в состав других элементов.

2. 07.02.03.00 ВЗАИМОДЕЙСТВИЕ ПОДСИСТЕМЫ НАЦИОНАЛЬНОГО КАТАЛОГА МАРКИРОВАННЫХ ТОВАРОВ (ИС НК) И ГИС МТ (ОПИСАНИЕ ТОВАРА)

Таблица 1 Основные данные процесса

ЦЕЛЬ	Описание УОТ товара в ГИС МТ с имеющимся кодом товара или с генерацией нового кода товара и с последующей передачей описанного товара в ИС НК. Доописание (слоев) УОТ ранее описанного товара.
УЧАСТНИКИ ПРОЦЕССА	Участник оборота товаров ГИС МТ НК
РЕГЛАМЕНТЫ ПРОЦЕССА	-
ВЗАИМОДЕЙСТВИЕ ИНФОРМАЦИОННЫХ СИСТЕМ УЧАСТНИКОВ ПРОЦЕССА	ИС УОТ ГИС МТ ИС НК
ДОКУМЕНТЫ, СОПРОВОЖДАЮЩИЕ ПРОЦЕСС¹	Электронная заявка в ГИС МТ на заполнение сведений об описываемом товаре Квитанция (уведомление) по электронной почте УОТ

Схема процесса описания/доописания (слоев) товаров легкой промышленности с имеющимся у УОТ кодом товара, или с присвоением нового кода товара, происходящая при необходимости у УОТ заказать КМ с номером кода товара, которого еще нет в Реестре кодов товаров, представлена на [Рисунок 1] Схема процесса 07.02.03.00 Взаимодействие Подсистемы национального каталога маркированных товаров (ИС НК) и ГИС МТ (описание товара).

¹ Тексты уведомлений по электронной почте приведены в разделе 4 07.02.03.00 ВЗАИМОДЕЙСТВИЕ ПОДСИСТЕМЫ НАЦИОНАЛЬНОГО КАТАЛОГА МАРКИРОВАННЫХ ТОВАРОВ (ИС НК) И ГИС МТ (ОПИСАНИЕ ТОВАРА)

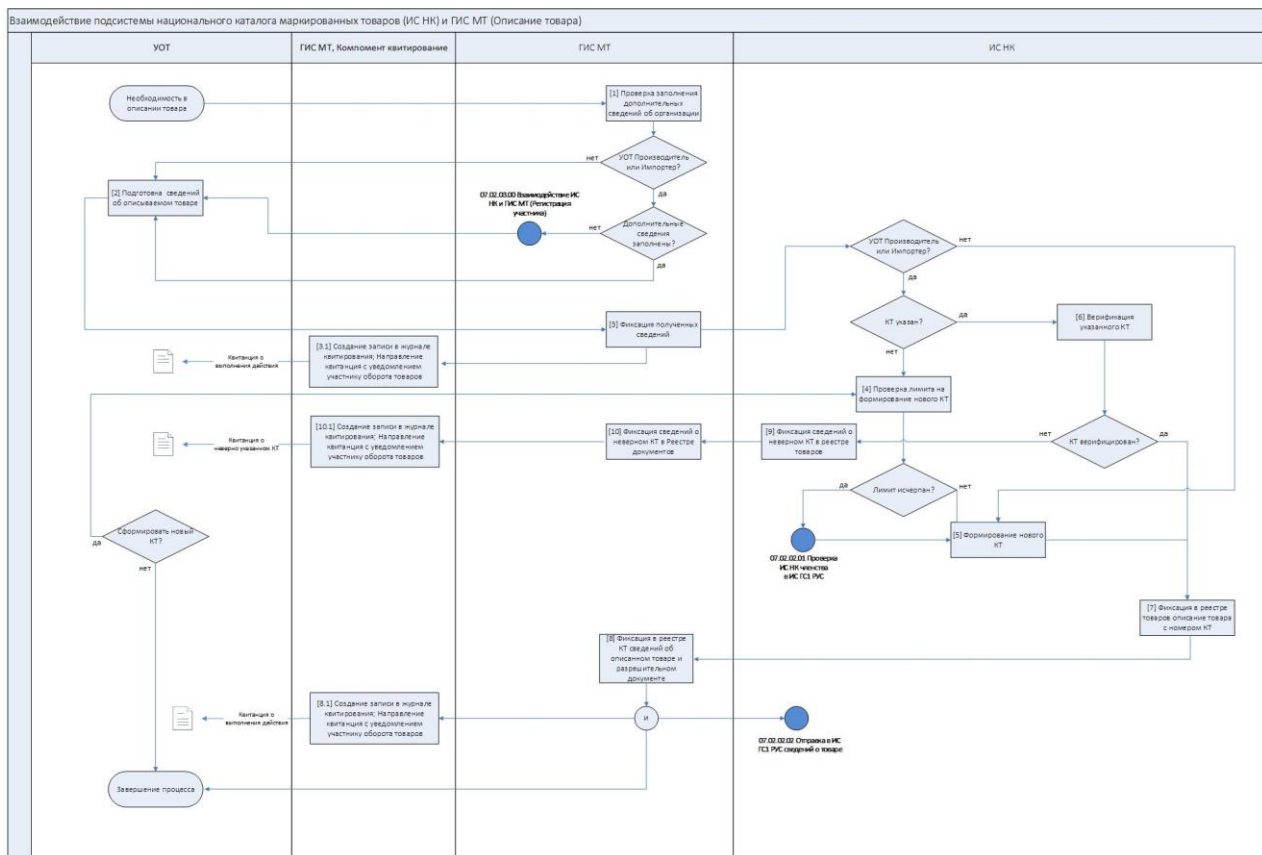


Рисунок 1 Схема процесса 07.02.03.00 Взаимодействие Подсистемы национального каталога маркированных товаров (ИС НК) и ГИС МТ (описание товара)

2.1 Подготовка сведений о товаре

На схеме процесса [Рисунок 1] блок [1].

УОТ формирует и подает в ГИС МТ сведения об описании или доописании слоев товара легкой промышленности, комплекта и набора товаров легкой промышленности.

Подача сведений об описании или доописании слоев товара легкой промышленности, комплекта и набора товаров легкой промышленности в ГИС МТ осуществляется:

- в ЛК УОТ в ГИС МТ, в том числе посредством загрузки файла формата *.csv и *.xml;
- посредством учетной системы участника оборота товаров через открытое API;
- посредством передачи документа через СУЗ УОТ.

Сведения, заполняемые УОТ для описания/доописания слоев товара легкой промышленности белье представлены в [Таблица 2], для товара легкой промышленности предметы одежды представлены в [Таблица 3].

Таблица 2 «Сведения для описания/доописания слоев товара легкой промышленности белье»

№ ПП	Атрибут	Описание	Обязательность для 1 слоя	Обязательность для 2 слоя	Обязательность для слоя 2.1
1.	ИНН	Индивидуальный номер налогоплательщика	Да	-	-
2.	Код товара (КТ)	Текстовое поле длиной 14 символов. Заполняется в случае наличия у УОТ номера КТ. Если у УОТ нет номера КТ, то данный номер будет присвоен ГИС МТ автоматически после заполнения всех обязательных полей 1-го слоя. Для УОТ с типом отличным от «Производитель» или «Импортер» данное поле не доступно для заполнения, а номер КТ будет присвоен ГИС МТ автоматически после заполнения всех обязательных полей 1-го слоя.	Да	-	-
3.	Торговый знак	Поле для указания торгового знака	Да	-	-
4.	ТН ВЭД	Код ТН ВЭД (4 знака)	Да	-	-
5.	Наименование товара	Поле, в котором нужно указать совокупность характеристик изделия, которые отличают его от других предметов торговли. Текстовое поле длиной до 1024 символов.	Да	-	-
6.	Вид изделия	Выпадающее поле типа справочник.	-	Да	-
7.	Вид материала	Текстовое поле длиной до 128 символов	-	Да	-
8.	Состав сырья	Текстовое поле длиной до 128 символов	-	Да	-
9.	Возрастная категория	Выпадающее поле типа справочник.	-	Да	-
10.	Модель изделия	Артикул изделия во внутренней системе	-	Да	-

		составителя документа.Текстовое поле длиной до 50 символов			
11.	Номер регламента (стандарта)		-	Да	-
12.	Номер декларации / сертификата / свидетельства / отказного письма и т.п.	Текстовое поле длиной до 128 символов	-	Да	-
13.	Дата выдачи декларации/сертификата и т.п	Поле формата «ДД.ММ.ГГГГ»	-	Да	-
14.	Страна производства в соответствии с Общероссийским классификатором стран мира	Выпадающее поле типа справочник.	-	-	Да
15.	Цвет	Текстовое поле длиной до 70 символов	-	-	Да
16.	Размер изделия	Выпадающее поле типа справочник.	-	-	Да

Таблица 3 «Сведения для описания/доописания слоев товара легкой промышленности предметы одежды»

№ ПП	Атрибут	Описание	Обязательность для 1 слоя	Обязательность для 2 слоя	Обязательность для слоя 2.1
1.	ИНН	Индивидуальный номер налогоплательщика	Да	-	-
2.	Код товара (КТ)	Текстовое поле длиной 14 символов. Заполняется в случае наличия у УОТ номера КТ. Если у УОТ нет номера КТ, то данный номер будет присвоен ГИС МТ автоматически после заполнения всех обязательных полей 1-го слоя.	Да	-	-



		Для УОТ с типом отличным от «Производитель» или «Импортер» данное поле не доступно для заполнения, а номер КТ будет присвоен ГИС МТ автоматически после заполнения всех обязательных полей 1-го слоя.			
3.	Торговый знак	Поле для указания торгового знака	Да	-	-
4.	ТН ВЭД	Код ТН ВЭД (4 знака)	Да	-	-
5.	Наименование товара	Поле, в котором нужно указать совокупность характеристик изделия, которые отличают его от других предметов торговли. Текстовое поле длиной до 1024 символов.	Да	-	-
6.	Вид изделия	Выпадающее поле типа справочник.	-	Да	-
7.	Состав сырья	Текстовое поле длиной до 128 символов		Да	-
8.	Целевой пол	Выпадающее поле типа справочник.	-	Да	-
9.	Модель изделия	Артикул изделия во внутренней системе составителя документа.Текстовое поле длиной до 50 символов	-	Да	-
10.	Номер регламента (стандарта)		-	Да	-
11.	Номер декларации / сертификата / свидетельства / отказного письма и т.п.	Текстовое поле длиной до 128 символов	-	Да	-
12.	Дата выдачи декларации/сертификата и т.п	Поле формата «ДД.ММ.ГГГГ»	-	Да	-



13.	Страна производства в соответствии с Общероссийским классификатором стран мира	Выпадающее поле типа справочник.	-	-	Да
14.	Цвет	Текстовое поле длиной до 70 символов	-	-	Да
15.	Размер изделия	Выпадающее поле типа справочник.	-	-	Да

Сведения, заполняемые УОТ для описания/доописания слоев комплекта товаров легкой промышленности представлены в [Таблица 4].

Сведения, заполняемые УОТ для описания/доописания слоев комплекта товаров легкой промышленности представлены в [Таблица 4].

№ ПП	Атрибут	Описание	Обязательность для 1 слоя	Обязательность для 2 слоя	Обязательность для слоя 2.1
1.	ИНН	Индивидуальный номер налогоплательщика	Да	-	-
2.	Код товара (КТ)	Текстовое поле длиной 14 символов. Заполняется в случае наличия у УОТ номера КТ. Если у УОТ нет номера КТ, то данный номер будет присвоен ГИС МТ автоматически после заполнения всех обязательных полей 1-го слоя. Для УОТ с типом отличным от «Производитель» или «Импортер» данное поле не доступно для заполнения, а номер КТ будет	Да	-	-



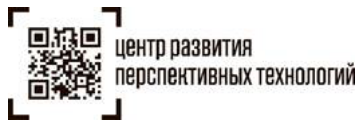
		присвоен ГИС МТ автоматически после заполнения всех обязательных полей 1-го слоя.			
Сведения о комплекте					
3.	Количество товаров, содержащихся в комплекте	Поле заполняется автоматически из расчета описанных ниже товарных позиций	Да	-	-
4.	Наименование комплекта	Поле, в котором нужно указать совокупность характеристик набора, которые отличают его от других предметов торговли. Текстовое поле длиной до 1024 символов.	Да	-	-
5.	Модель комплекта	Артикул набора во внутренней системе составителя документа. Текстовое поле длиной до 50 символов	Да	-	-
Сведения о товарах, содержащихся в комплекте					
6.	Товарная группа товара	Выпадающее поле типа справочник. В зависимости от нее меняются ниже отображаемый список атрибутов для каждого товара находящегося в наборе.	Да	-	-

Сведения, заполняемые УОТ для описания набора товаров легкой промышленности представлены в [Таблица 5].

Таблица 5 «Сведения для описания набора товаров легкой промышленности»

№ ПП	Атрибут	Описание	Обязательность
1.	ИНН	Индивидуальный номер налогоплательщика	Да
2.	Код товара (КТ)	Текстовое поле длиной 14 символов. Заполняется в случае наличия у УОТ номера КТ. Если у УОТ нет номера КТ, то данный номер будет присвоен ГИС МТ автоматически после заполнения всех обязательных полей 1-го слоя.	Да
		Для УОТ с типом отличным от «Производитель» или «Импортер» данное поле не доступно для заполнения, а номер КТ будет присвоен ГИС МТ автоматически после заполнения всех обязательных полей 1-го слоя.	
Сведения о наборе			
3.	Количество товаров, содержащихся в наборе	Поле заполняется автоматически из расчета описанных ниже товаров	Да
4.	Наименование набора	Поле, в котором нужно указать совокупность характеристик набора, которые отличают его от других предметов торговли. Текстовое поле длиной до 1024 символов.	Да
5.	Модель набора	Артикул набора во внутренней системе составителя документа. Текстовое поле длиной до 50 символов	Да
6.	Возрастная категория	Выпадающее поле типа справочник.	Да
Перечень товаров, подлежащих маркировке содержащихся в наборе (указывается то кол-во разных КТ сколько товаров в наборе)			
7.	Код товара (КТ)	Текстовое поле длиной 14 символов.	Указывается в случаи если товар подлежит маркировке
8.	Наименование товара	Заполняется в случае, если товар не подлежит маркировке	Указывается в случаи если не указан Код товара
9.	Количество единиц товаров	Кол-во товаров с указанным кодом товара	Указывается в случаи если товар подлежит маркировке

После формирования сведений об описании/доописании слоев товара или комплекта товаров легкой промышленности или об описании набора товаров легкой промышленности УОТ подписывает их своей УКЭП и сведения направляются в ГИС МТ.



В случае если какое-либо обязательное поле не заполнено (при заполнении формы через личный кабинет ГИС МТ), а также если в каком-либо поле указаны сведения, не удовлетворяющие условию форматно-логического контроля, то форму описания/доописания слоев товара в личном кабинете УОТ невозможно подписать и отправить до момента устранения выявленных ошибок. В случае если данные ошибки были обнаружены при подаче сведений через открытое API, то в ответ УОТ направляется уведомление об ошибке при обработке поданных сведений.

УОТ может заполнять описание/доописание слоев товара или комплекта послойно. Таким образом если заполнены все сведения одного слоя, а также все сведения предыдущего слоя, то в ЛК УОТ может подписать своей УКЭП заполненные сведения. В случае если УОТ описал один слой, а предыдущий слой не описан (хотя бы одно значение в предыдущем слое), то подписать сведения своей УКЭП УОТ не может. В случае если заполнен первый слой, а второй слой заполнен не полностью, то УОТ также не может подписать такие сведения своей УКЭП, и в данном случае необходимо будет дописать второй слой полностью и подписать сведения своей УКЭП. Кроме этого УОТ может описать все слои сразу.

Кроме этого в случае если УОТ осуществляет доописание слоев товара или комплекта то изменять указанные ранее сведения в предыдущих слоях (в случае если они ранее были подписаны УКЭП УОТ) не должно быть возможным.

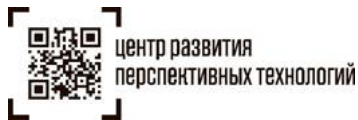
Все данные условия должны быть соблюдены и при подаче сведений в ГИС МТ через открытое API. В случае обнаружения ошибок в поданных УОТ сведений через открытое API, в ответ УОТ также через открытое API направляется уведомление об ошибке при обработке поданных сведений.

В случае если все вышеописанные условия соблюдены, то осуществляется переход в блок [2].

2.2 Проверка заполнения дополнительных сведений об организации

На схеме процесса [Рисунок 1] блок [2].

При входе в личный кабинет, или при подаче УОТ сведений об описании/доописании товара или комплекта товаров легкой промышленности или об описании набора товаров легкой промышленности из своей УС посредством открытого API, ГИС МТ проводит проверку заполнены ли дополнительные сведения об организации по данному УОТ в разделе «Сведения об организации».



Если дополнительные сведения об организации заполнены, то сразу осуществляется переход в блок [3].

Если дополнительные сведения об организации не заполнены, то ГИС МТ проверяет тип УОТ.

Если УОТ имеет тип «Производитель» или «Импортер», то УОТ в ЛК автоматически перенаправляется в раздел «Сведения об организации», где отображается информация о необходимости заполнить дополнительные сведения об организации, и осуществляется переход в БП «07.02.03.00 Взаимодействие Подсистемы национального каталога маркированных товаров (ИС НК) и ГИС МТ (Регистрация участника)».

В случае если такой УОТ направил из своей учетной системы в ГИС МТ сведения об описании/доописании слоев товара посредством открытого API, и у УОТ не заполнены дополнительные сведения об организации, то в ответ на поданные УОТ сведения направляется ответ с ошибкой в обработке поданных сведений, а на адрес электронной почты УОТ направляется Квитанция (уведомление) о невозможности описать товар и о необходимости предоставить дополнительные сведения об организации в разделе «Сведения об организации». После чего осуществляется переход в БП «07.02.03.00 Взаимодействие Подсистемы национального каталога маркированных товаров (ИС НК) и ГИС МТ (Регистрация участника)».

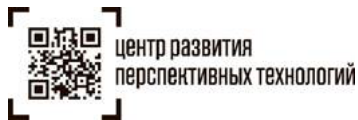
Если дополнительные сведения об организации не заполнены, и при этом тип УОТ отличен от типа «Производитель» или «Импортер», то в ЛК УОТ предлагается добровольно заполнить дополнительные сведения об организации. В случае если УОТ добровольно заполняет дополнительные сведения об организации в разделе «Сведения об организации», то осуществляется переход в БП «07.02.03.00 Взаимодействие Подсистемы национального каталога маркированных товаров (ИС НК) и ГИС МТ (Регистрация участника)».

Если дополнительные сведения об организации не заполнены, и при этом тип УОТ отличен от типа «Производитель» или «Импортер», а также УОТ отказывается добровольно заполнять дополнительные сведения об организации, то осуществляется переход в блок [3]. Кроме этого если такой УОТ направил сведения из своей учетной системы в ГИС МТ посредством открытого API, и у него не заполнены дополнительные сведения об организации, то ошибки возникать не должно, и также осуществляется переход в блок [3].

2.3 Фиксация полученных сведений

На схеме процесса [Рисунок 1] блок [3].

Поданные УОТ сведения по описанию/доописанию слоев товара или комплекта товаров легкой промышленности или об описании набора товаров легкой



промышленности фиксируются в ГИС МТ. В ответ на поданные УОТ сведения ГИС МТ посредством API направляется ответ о принятии сведений. Кроме этого вне зависимости от способа подачи сведений на адрес электронной почты УОТ направляется квитанция (уведомление) о фиксации сведений в ГИС МТ и о начале осуществления проверки поданных им сведений.

ГИС МТ формирует и направляет указанные УОТ сведения в ИС НК, где осуществляется проверка на процесс первичного описания товара, комплекта или набора, либо на дописание слоев товара или комплекта.

В случае если происходит дописание слоев товара, то осуществляется переход в блок [6].

В случае если происходит первичное описание товара, то ИС НК осуществляет проверку указания в поданных сведениях кода товара. Если код товара в поданных сведениях указан, то осуществляется переход в блок [6].

Если код товара в поданных УОТ сведениях не указан, то ИС НК должна обеспечить автоматическую генерацию кода товара для данного товара, а перед этим ИС НК предварительно проводит проверку на регистрацию УОТ в ИС ГС1 РУС и на наличие GCP у данного УОТ (после регистрации УОТ в ИС ГС1 РУС данные сведения хранятся в ИС НК).

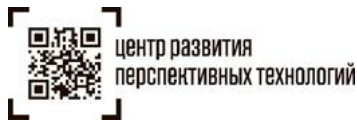
В случае если после проверки УОТ оказался не зарегистрированным в ИС ГС1 РУС, и он не имеет GCP (в случае если тип УОТ отличен от типа «Производитель» или «Импортер», и УОТ не дал свое согласие на его регистрацию в ИС ГС1 РУС), то осуществляется переход в блок [5].

В случае если после проверки УОТ оказался зарегистрированным в ИС ГС1 РУС, и он имеет GCP, то осуществляется переход в блок [4].

2.4 Проверка лимита на формирование нового Кода товара

На схеме процесса [Рисунок 1] блок [4].

После осуществления регистрации УОТ в ИС ГС1 РУС через ИС НК (в случае если участник ранее не был зарегистрирован в ИС ГС1 РУС самостоятельно), ему выдается диапазон бесплатных кодов товара, которые хранятся в ИС НК, и которые УОТ может использовать для описания своих товаров. Использование диапазона бесплатных кодов товара ограничено по времени. Если диапазон бесплатных кодов товара исчерпан, либо срок использования бесплатных кодов товара подошел к концу, то генерация новых кодов товара (или использование кодов товара из бесплатного диапазона) для описания/дописания слоев товара должна быть недоступна до момента оплаты УОТ членства в ИС ГС1 РУС.



ИС НК перед осуществлением генерации кодов товара для описываемого товара проверяет исчерпан ли лимит генерации кодов товара для данного УОТ, либо закончился ли период использования бесплатного диапазона кодов товара. Если лимит исчерпан (либо период использования бесплатных кодов товара подошел к концу), то осуществляется переход в БП 07.02.03.00 «Проверка ИС НК членства в ИС ГС1 РУС», и если по результатам проверки членство в ИС ГС1 РУС было оплачено, то осуществляется переход в блок [5].

Если лимит не исчерпан, либо период использования бесплатных Кодов товара не подошел к концу, то сразу осуществляется переход в блок [5].

2.5 Формирование номера кода товара к описанию товара.

На схеме процесса [Рисунок 1] блок [5].

ИС НК формирует номер кода товара для описываемого товара, комплекта или набора из ранее предоставленного ИС ГС1 РУС диапазона бесплатных кодов товара, либо из другого диапазона кодов товара, полученных после оплаты членства в ИС ГС1 РУС (в случае если количество бесплатных кодов товара закончилось, либо если период использования бесплатных кодов товара подошел к концу).

Осуществляется переход в блок [7].

2.6 Верификация указанного кода товара

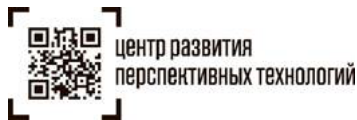
На схеме процесса [Рисунок 1] блок [6].

ИС НК производит проверку указанного УОТ кода товара по следующим правилам (включая, но не ограничивая):

- Существование указанного кода товара в ИС НК и в ИС ГС1 РУС;
- Предоставление ранее УОТ сведений об описываемом товаре, комплекте или наборе (в случае доописания слоев товара, комплекта);
- Принадлежность указанного кода товара УОТ, производящего описание/доописание (слоев) товара, комплекта или описание набора;
- Количество символов в коде товара содержит 14 цифр;
- Наличие только цифр в номере кода товара;
- Форматно-логический контроль предоставленных УОТ сведений.

В случае если верификация пройдена успешно, и указанный номер кода товара соответствует вышеописанным требованиям, осуществляется переход в блок [7].

В случае если верификация не пройдена, то осуществляется переход в блок [9].



2.7 Фиксация в Реестре кодов товара сведений об описанном товаре, комплекте или наборе

На схеме процесса [Рисунок 1] блок [8].

ГИС МТ фиксирует у себя сведения об описываемом товаре, комплекте или наборе.

Зафиксированные сведения о разрешительной документации, автоматически должны подставляться в форму маркировки и ввода товара в оборот, в случае если УОТ осуществляет маркировку и ввод в оборот через ЛК ГИС МТ. Также УОТ может в форме маркировки и ввода товаров в оборот указать другие сведения о разрешительной документации по данному товару.

Осуществляется переход в БП 07.02.03.00 «Отправка в ИС ГС1 РУС сведений о товаре».

По результату работы БП 07.02.03.00 «Отправка в ИС ГС1 РУС сведений о товаре» ГИС МТ направляет на адрес электронной почты квитанция (уведомление) об успешном прохождении процедуры описания набора.

На этом шаге БП завершается.

2.8 Фиксация в ИС НК сведений о неверном коде товара

На схеме процесса [Рисунок 1] блок [9].

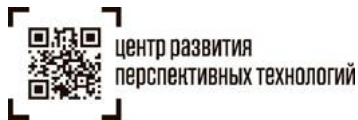
ИС НК на своей стороне фиксирует сведения об ошибке при проведении процедуры верификации кода товара, и о неверно указанном коде товара. После этого ИС НК формирует и направляет в ГИС МТ сведения о неверно указанному коду товара УОТ при описании/доописании слоев товара, комплекта или набора.

Осуществляется переход в блок [10].

2.9 Фиксация сведений о неверно указанном кода товара в Реестре документов

На схеме процесса [Рисунок 1] блок [10].

ГИС МТ по полученным от ИС НК сведениям фиксирует в Реестре документов по данному товару, комплекту или набору сведения о неверно указанном номере кода товара, не прошедшим верификацию в ИС НК. После этого ГИС МТ направляет на



адрес электронной почты УОТ квитанция (уведомление) о неверно указанном кода товара при описании/доописании слоев товара, комплекта или описании набора.

После этого УОТ может подать сведения в ГИС МТ о корректировке неверно указанных сведений или дать разрешение ГИС МТ автоматически сгенерировать для данного товара новый код товара, и продолжить процедуру описания/доописания слоев данного товара, комплекта или описания набора.

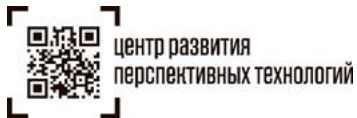
В случае если УОТ дает разрешение ГИС МТ автоматически сгенерировать для данного товара, комплекта или набора новый код товара, то осуществляется переход в блок [4].

В случае отказа УОТ подавать сведения в ГИС МТ о корректировке указанных сведений или дать разрешение ГИС МТ автоматически сгенерировать для данного товара новый код товара, то БП завершается.

3. Реестр уведомлений по электронной почте

Таблица 3 Реестр уведомлений по электронной почте, тексты уведомлений

№ П П	Наименование уведомления по электронной почте	Назначение уведомления	Текст уведомления
1.	Уведомление по электронной почте УОТ	Не заполнены дополнительные сведения об организации	<p><i>Уважаемый <тип участника>!</i></p> <p><i>Для возможности описания товара в ГИС МТ Вам необходимо заполнить дополнительные сведения о своей организации в разделе «Профиль», подраздел «Сведения об организации».</i></p> <p><i>Без заполнения дополнительных сведений описать товар будет невозможно.</i></p> <p><i>С уважением, оператор системы маркировки и прослеживаемости.</i></p>
2.	Уведомление по электронной почте УОТ	Сведения не соответствуют форматно-логическому контролю / Не заполнены обязательные поля	<p><i>Уважаемый <тип участника>!</i></p> <p><i>В предоставленных Вами сведениях об описании товара обнаружена следующая ошибка: «Указаны некорректные данные»/«Не заполнены обязательны поля» (одно из указанных значений)</i></p> <p><i>Для уточнения возникшей ошибкой перейдите в личный кабинет в раздел «Описание товара».</i></p> <p><i>Регистрационный номер документа с ошибкой: <регистрационный номер документа>.</i></p> <p><i>С уважением, оператор системы маркировки и прослеживаемости.</i></p>
3.	Уведомление по электронной почте УОТ	Фиксация сведений в ГИС МТ и начало проверки поданных сведений	<p><i>Уважаемый <тип участника>!</i></p> <p><i>Поданные сведения об описании товара успешно приняты в ГИС МТ и проходят проверку. По результатам проверки на Ваш адрес электронной почты придет письмо с результатами проверки.</i></p> <p><i>Регистрационный номер документа с ошибкой: <регистрационный номер документа>.</i></p>



			<p><i>С уважением, оператор системы маркировки и прослеживаемости.</i></p> <p>Уважаемый <тип участника>!</p> <p>В предоставленных Вами сведениях об описании товара обнаружена следующая ошибка: «Неверно указан КТ описываемого товара».</p> <p><i>Для уточнения возникшей ошибкой перейдите в личный кабинет в раздел «Описание товара». Там Вы сможете исправить неверно указанные сведения в части КТ, либо сгенерировать КТ автоматически посредством ГИС МТ, а также повторно направить сведения об описании товара на проверку.</i></p> <p><i>Регистрационный номер документа с ошибкой: <регистрационный номер документа>.</i></p> <p><i>С уважением, оператор системы маркировки и прослеживаемости.</i></p>
4.	Уведомление по электронной почте УОТ	Неверно указанный КТ при описании товара	<p><i>С уважением, оператор системы маркировки и прослеживаемости.</i></p> <p>Уважаемый <тип участника>!</p> <p><i>Поданные Вами сведения об описании товара обработаны успешно.</i></p> <p><i>Теперь Вы можете приступить к заказу кодов маркировки (КМ) с КТ описанного товара.</i></p> <p><i>Для последующей возможности ввода товар в оборот проверьте заполнение всех слоев описываемого товара.</i></p> <p><i>Регистрационный номер документа: <регистрационный номер шаблона>.</i></p> <p><i>С уважением, оператор системы маркировки и прослеживаемости.</i></p>
5.	Уведомление по электронной почте УОТ	Успешно пройденная процедура описания товара (в случае если НЕ все еще слои описаны)	<p><i>С уважением, оператор системы маркировки и прослеживаемости.</i></p> <p>Уважаемый <тип участника>!</p> <p><i>Поданные Вами сведения об описании товара обработаны успешно.</i></p> <p><i>Теперь Вы можете приступить к вводу товара в оборот.</i></p> <p><i>Регистрационный номер документа: <регистрационный номер шаблона>.</i></p> <p><i>С уважением, оператор системы маркировки и прослеживаемости.</i></p>
6.	Уведомление по электронной почте УОТ	Успешно пройденная процедура описания товара (в случае если ВСЕ слои описаны)	<p><i>С уважением, оператор системы маркировки и прослеживаемости.</i></p> <p>Уважаемый <тип участника>!</p> <p><i>Поданные Вами сведения об описании товара обработаны успешно.</i></p> <p><i>Теперь Вы можете приступить к вводу товара в оборот.</i></p> <p><i>Регистрационный номер документа: <регистрационный номер шаблона>.</i></p> <p><i>С уважением, оператор системы маркировки и прослеживаемости.</i></p>

