



Инструкция по предоставлению сведений о вводе товаров в оборот в государственную информационную систему мониторинга за оборотом товаров (далее – ГИС МТ)

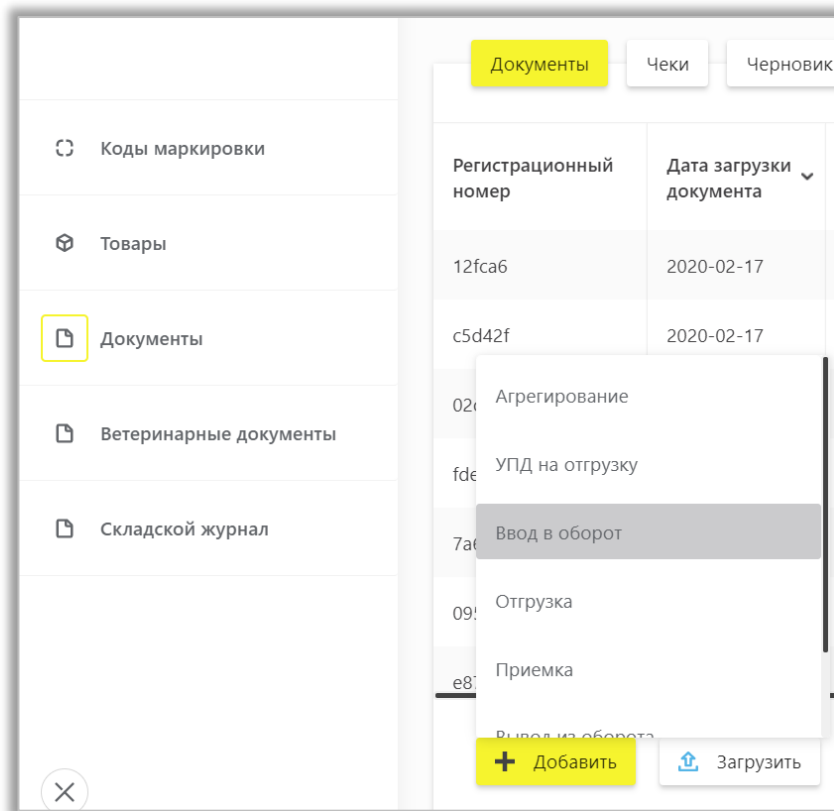
После получения или изготовления средств идентификации необходимо осуществить маркировку товаров и предоставить сведения в ГИС МТ, для этого осуществить следующие действия:

1. Убедиться в наличии достаточного количества средств идентификации (СИ) с кодами маркировки (КМ) и в случае необходимости заказать новые (подробнее в [«Инструкции по заказу кодов маркировки и \(или\) средств идентификации»](#)).
2. Выполнить проверку достоверности КМ перед нанесением СИ с КМ на товар, а именно убедиться в том, что: КМ идентифицирован, достоверен, статус КМ **«КМ Эмитирован. Получен»**.
3. Маркировать товары – нанести средства идентификации с кодами маркировки согласно утвержденным правилам маркировки.
4. Сформировать сведения о вводе маркированных товаров в оборот и подать в ГИС МТ одним из следующих способов:

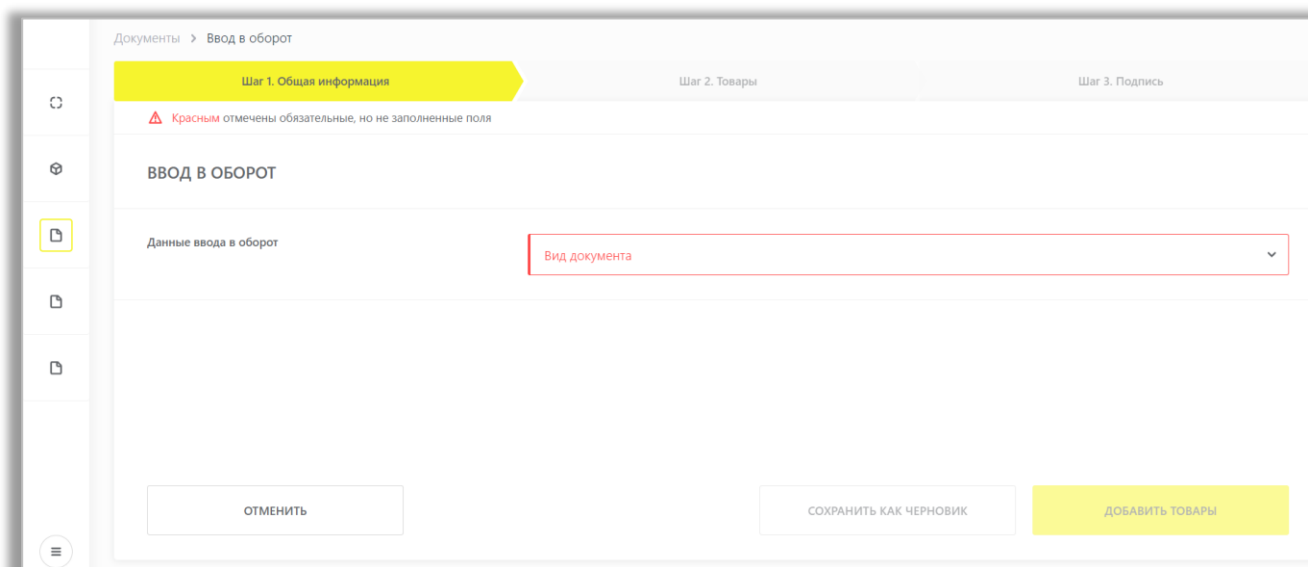
- I. Подача сведений через личный кабинет в ГИС МТ в ручном режиме
 - Собственное производство товаров на территории РФ
 - Производство товаров на территории РФ сторонней организацией
 - Ввоз товаров с территории стран, не являющихся членами ЕАЭС
 - Ввоз товаров с территории стран ЕАЭС
 - Производство товаров на территории стран ЕАЭС сторонней организацией
- II. Загрузка файлов формата XML или CSV через личный кабинет в ГИС МТ

I. Подача сведений через личный кабинет в ГИС МТ в ручном режиме

1. Авторизоваться в личном кабинете ГИС МТ с использованием сертификата квалифицированной электронной подписи;
2. Зайти в раздел **«Документы»** с помощью соответствующей вкладки в левой части экрана.
3. Открыть форму добавления нового документа, нажав на кнопку **«+Добавить»** и выбрать в выпадающем списке **«Ввод в оборот»**:



4. Выбрать вид документа из предложенных вариантов:



5. Состав полей, которые необходимо заполнить на открывшейся форме отличаются в зависимости от выбранного вида документа.

Собственное производство товаров на территории РФ

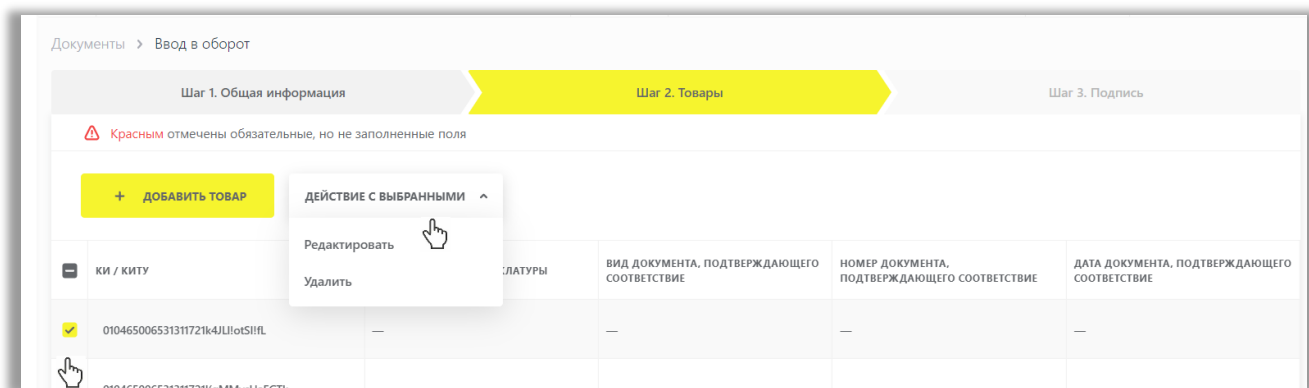
4.1. Ввод в оборот с видом документа «Производство РФ»:

The screenshot shows a web form titled "ВВОД В ОБОРОТ" (Introduction into circulation). The form is divided into two main sections: "Данные ввода в оборот" (Introduction data) and "Сведения о производстве в РФ" (Production information in the Russian Federation). In the first section, the "Вид документа" (Document type) is set to "Производство РФ". The second section contains four input fields: "ИНН собственника" (7731376812), "ИНН производителя" (7731376812), "Дата производства" (19.02.2020), and "Тип производственного заказа" (Собственное производство). At the bottom, there are three buttons: "ОТМЕНИТЬ" (Cancel), "СОХРАНИТЬ КАК ЧЕРНОВИК" (Save as draft), and "ДОБАВИТЬ ТОВАРЫ" (Add goods).

Общая информация:

- a. **ИНН собственника** (обязательное).
- b. **ИНН производителя** (обязательное).
«ИНН производителя» и «ИНН собственника» заполняются ИНН участника оборота товаров, формирующего документ.
- c. **Дата производства** (условно обязательное): есть возможность указать одну дату производства на весь документ, и она применится ко всем товарам, либо указать разные даты по товарам при необходимости.
- d. **Тип производственного заказа:** для собственного производства организацией по умолчанию заполняется «Собственное производство».

После заполнения общей информации по документу нажать «**Добавить товары**» и выбрать товары из списка предложенных, воспользовавшись при необходимости фильтрами по столбцам. Далее в открывшейся форме с помощью специальных флажков указать КИ/КИТУ и необходимое действие «**Редактировать/Удалить**» в выпадающем меню, нажав на кнопку «**Действие с выбранными**».



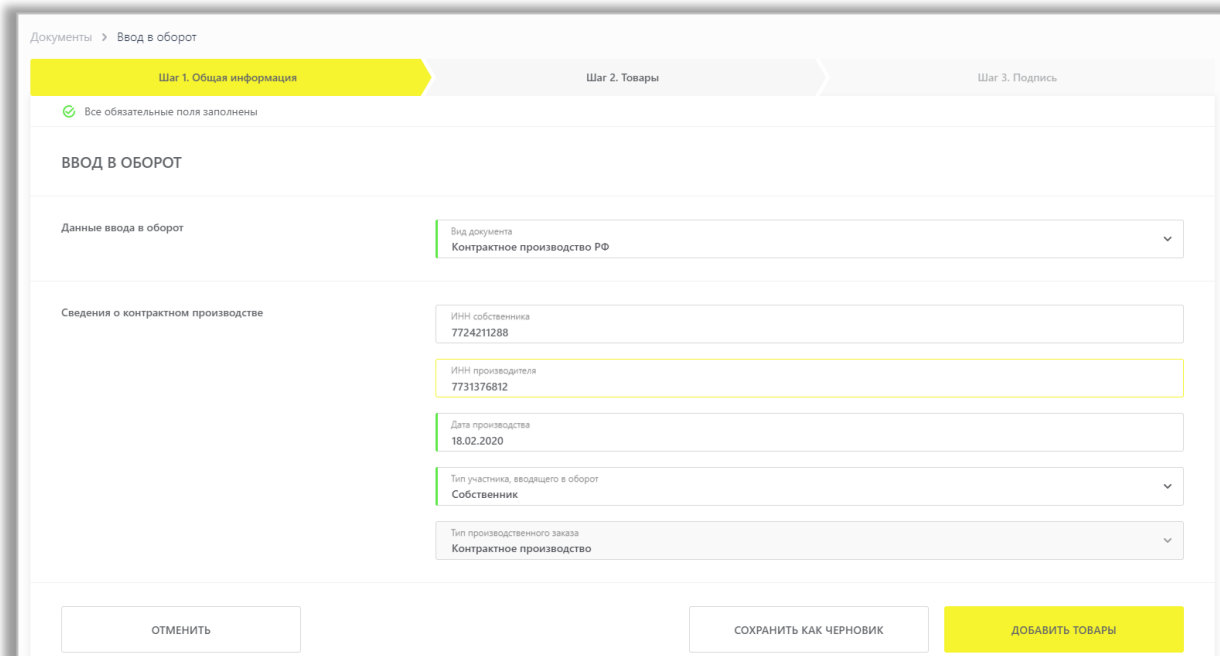
Заполнить информацию о товарах и сохранить:

- e. **Код товарной номенклатуры** – 10-значный код ТН ВЭД ЕАЭС, выбираемый из списка (обязательное);
- f. **Дата производства** (обязательное);
- g. **Вид документа, подтверждающего соответствие:** «производственный ВСД (ветеринарно-сопроводительный документ)»;
- h. **Номер документа, подтверждающего соответствие;**
- i. **Дата документа, подтверждающего соответствие.**

Производство товаров на территории РФ сторонней организацией

4.2. Ввод в оборот с видом документа «Контрактное производство РФ»:

Поддача сведений в рамках данного процесса осуществляется в случае, когда производитель не является собственником маркированного товара. Сведения о маркировке и вводе товаров в оборот в ГИС МТ подает участник оборота товаров, указанный как «Заявитель» в документах, подтверждающих соответствие товара (Сертификат соответствия/ Декларация соответствия), в соответствии с Положением о порядке применения типовых схем оценки (подтверждения) соответствия в технических регламентах Таможенного союза (утв. Решением Комиссии Таможенного союза от 7 апреля 2011 г. N 621).



Документы > Ввод в оборот

Шаг 1. Общая информация | Шаг 2. Товары | Шаг 3. Подпись

✓ Все обязательные поля заполнены

ВВОД В ОБОРОТ

Данные ввода в оборот

Вид документа
Контрактное производство РФ

Сведения о контрактном производстве

ИНН собственника
772421288

ИНН производителя
7731376812

Дата производства
18.02.2020

Тип участника, вводящего в оборот
Собственник

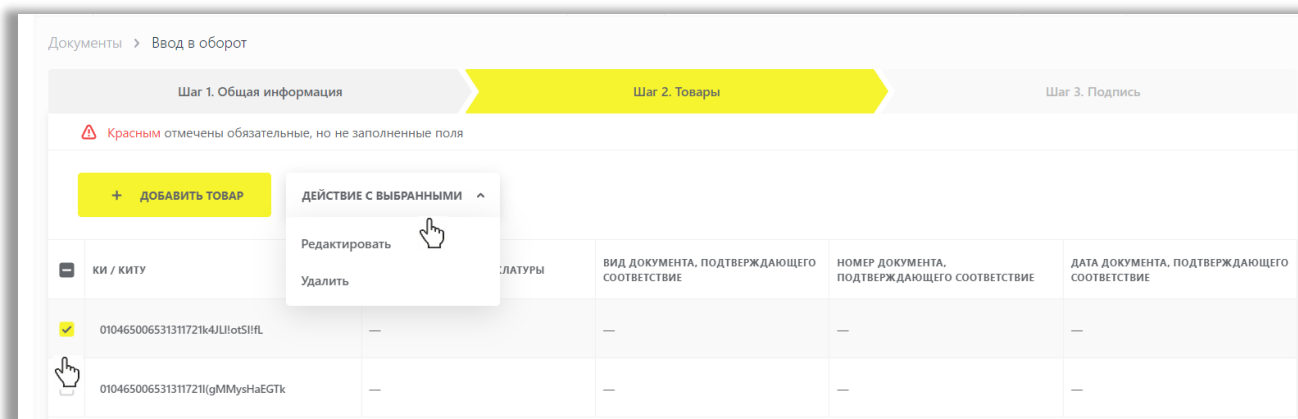
Тип производственного заказа
Контрактное производство

ОТМЕНИТЬ | СОХРАНИТЬ КАК ЧЕРНОВИК | ДОБАВИТЬ ТОВАРЫ

Общая информация:

- ИНН собственника (обязательное):** по умолчанию заполняются ИНН участника оборота товаров, формирующего документ, если выбрана роль «Собственник».
- ИНН производителя (обязательное):** по умолчанию заполняются ИНН участника оборота товаров, формирующего документ, если выбрана роль «Производитель».
- Дата производства (условное обязательное):** есть возможность указать одну дату производства на весь документ, и она применится ко всем товарам, либо указать разные даты по товарам при необходимости.
- Тип производственного заказа:** для производства сторонней организацией по умолчанию заполняется «Контрактное производство».
- Тип участника, вводящего в оборот:** необходимо выбрать одну из двух возможных ролей участника оборота товаров, формирующего документ и являющегося заявителем («Собственник»/«Производитель»).

После заполнения общей информации по документу нажать «**Добавить товары**» и выбрать товары из списка предложенных, воспользовавшись при необходимости фильтрами по столбцам. Далее в открывшейся форме с помощью специальных флажков указать КИ/КИТУ и необходимое действие «Редактировать/Удалить» в выпадающем меню, нажав на кнопку «**Действие с выбранными**».



Заполнить информацию о товарах и сохранить:

- f. **Код товарной номенклатуры** – 10-значный код ТН ВЭД ЕАЭС, выбираемый из списка (обязательное);
- g. **Дата производства** (обязательное);
- h. **Вид документа, подтверждающего соответствие:** «Сертификат соответствия»/ «Декларация соответствия»;
- i. **Номер документа, подтверждающего соответствие;**
- j. **Дата документа, подтверждающего соответствие.**

При успешном вводе товара в оборот:

Отправленный документ на ввод товара в оборот отобразится в разделе **Документы** со статусом «Обработан». Товары будут добавлены в реестр маркированных товаров в разделе **Товары** со статусом «В обороте», в случае подачи сведений производителем в рамках контрактного производства: как у производителя, так и у собственника с особым состоянием «Ожидает передачи собственнику».

Обратите внимание! Товары в особом состоянии «Ожидает передачи собственнику» необходимо передать только собственнику товаров.

Ввоз товаров с территории стран, не являющихся членами ЕАЭС

4.3. Ввод в оборот с видом документа «Производство вне ЕАЭС»:

При осуществлении ввоза товаров в Российскую Федерацию с территорий государств, не являющихся членами ЕАЭС, необходимо осуществить маркировку товаров до помещения товаров под таможенные процедуры выпуска для внутреннего потребления.

В случае ввоза товаров с территории стран, не являющихся членами ЕАЭС:

- a. Заполнить и подать в таможенный орган таможенную декларацию (вне ГИС МТ);
- b. Получить одно из положительных решений таможенного органа по таможенной декларации/один из положительных статусов таможенной декларации
 - 10 – «Выпуск товаров разрешен»;
 - 11 – «Выпуск товаров при условии обеспечения исполнения обязанности по уплате таможенных пошлин»;
 - 12 – «Выпуск товаров с особенностями, предусмотренными статьей 121 ТК ЕЭС»;
 - 13 – «Выпуск товаров с особенностями, предусмотренными статьей 122 ТК ЕЭС»;
 - 14 – «Выпуск товаров с особенностями, предусмотренными статьей 123 ТК ЕЭС»;
 - 20 – «Условный выпуск товаров»).

Документы > Ввод в оборот

Шаг 1. Общая информация Шаг 2. Товары Шаг 3. Подпись

✔ Все обязательные поля заполнены

ВВОД В ОБОРОТ

Данные ввода в оборот

Вид документа
Производство вне ЕАЭС

Сведения о производстве вне ЕАЭС

ИНН собственника
7724211288

Дата регистрации ДТ
17.02.2020

Регистрационный номер ДТ
10013160/180220/0358142

Код таможенного органа
10013160

Код принятого решения
10 Выпуск товаров разрешен

ОТМЕНИТЬ СОХРАНИТЬ КАК ЧЕРНОВИК ДОБАВИТЬ ТОВАРЫ

Общая информация:

- ИНН собственника** (заполняется ИНН участника оборота товаров, формирующего документ);
- Дата регистрации ДТ** (обязательное);
- Регистрационный номер ДТ** (обязательное);
- Код таможенного органа** (обязательное);
- Код принятого решения** (обязательное, из предложенного списка значений, по умолчанию: 10 – «Выпуск товаров разрешен»).

Код принятого решения

10 Выпуск товаров разрешен

10 Выпуск товаров разрешен

11 Выпуск товаров при условии обеспечения исполнения обязанности по уплате таможенных пошлин

12 Выпуск товаров с особенностями, предусмотренными статьей 121 ТК ЕЭС

13 Выпуск товаров с особенностями, предусмотренными статьей 122 ТК ЕЭС

14 Выпуск товаров с особенностями, предусмотренными статьей 123 ТК ЕЭС

20 Условный выпуск товаров

После заполнения общей информации по документу нажать «**Добавить товары**» и выбрать товары из списка предложенных, воспользовавшись при необходимости фильтрами по столбцам.

Далее в открывшейся форме по кнопке «+ **Добавить товар**» можно добавить еще товары для ввода импортного товара в оборот. С помощью специальных флажков указать КИ/КИТУ и необходимое действие «Редактировать/Удалить» в выпадающем меню, нажав на кнопку «**Действие с выбранными**».

КИ / КИТУ / АТК	КОЛ-ВО ЕДИНИЦ ВНУТРИ	ЦВЕТ	РАЗМЕР
<input checked="" type="checkbox"/> 00772421128820060502qBDTf	1	—	—
<input checked="" type="checkbox"/> 010461605254305921hKtHZnDZusQ_ Ботинки	—	—	—

Заполнить информацию о товарах и сохранить:

Редактирование товаров

⚠ Красным отмечены обязательные, но не заполненные поля

Вид документа, подтверждающего соответствие

Код товарной номенклатуры

Номер документа, подтверждающего соответствие

Дата документа, подтверждающего соответствие

✓ Сохранить

Отменить

- Вид документа, подтверждающего соответствие:** «Декларация соответствия»/ «Сертификат соответствия»;
- Код товарной номенклатуры** – 10-значный код ТН ВЭД ЕАЭС, выбираемый из списка (обязательное);
- Номер документа, подтверждающего соответствие;**
- Дата документа, подтверждающего соответствие.**

Вы можете сохранить черновик документа по соответствующей кнопке «**Сохранить как черновик**» или после заполнения всех обязательных полей отправить документ оператору ГИС МТ, нажав на кнопку «**Перейти к подписанию**». Далее нажать на кнопку «**Подписать и отправить**», чтобы подписать отправляемый документ с помощью УКЭП.

В момент подписания документа осуществляется проверка корректности введенных сведений, проверка не будет пройдена и документ не будет отправлен оператору ГИС МТ в случае представления заявителем сведений, по форме и содержанию не соответствующих требованиям.

При положительном решении ФТС и дальнейшем успешном вводе товара в оборот формируется документ "Декларация на товар", в котором предоставляется информация об ответе ФТС по указанной в документе декларации на товар.

ПОИСК ДАННЫХ

ДОКУМЕНТЫ | КОДЫ ИДЕНТИФИКАЦИИ | ТОВАРЫ

Регистрационный номер: 10999030/290620/0000900

Наименование документа: Декларация на товар

Статус

Тип документа

Способ получения

НАЙТИ | СБРОСИТЬ

Документы > Декларация на товар

ОБЩАЯ ИНФОРМАЦИЯ | ТОВАРЫ

Декларация на товар adc97baa-7569-4bc3-8881-0b35271820ba Обработан

Код принятого решения	10
Дата и время принятого решения	02.01.2020
Код таможенного органа	10999030
Дата регистрации декларации на товары	29.06.2020
Регистрационный номер декларации	10999030/290620/0000900
Код таможенной процедуры	10
Код особенности декларирования	—
Количество товаров в декларации на товары	4
СВЕДЕНИЯ ОБ ОТПРАВИТЕЛЕ	
Наименование организации-отправителя	ПАО "НО"
Код налогоплательщика-отправителя	4823006703

- Сведения о вводе товара в оборот отобразятся на вкладке **Коды маркировки** в соответствующей карточке КМ. Товары также будут добавлены в реестр маркированных товаров в разделе **Товары** со статусом «В обороте».

Ввоз товаров с территории стран ЕАЭС

4.4. Ввод в оборот с видом документа «Трансграничная торговля»:

Товары подлежат обязательной маркировке средствами идентификации товаров при ввозе в Российскую Федерацию товаров, приобретенных в рамках трансграничной торговли на таможенной территории Евразийского экономического союза, до пересечения государственной границы Российской Федерации.

Участники оборота товаров, осуществляющие приобретение товаров в рамках трансграничной торговли на таможенной территории Евразийского экономического союза, до выставления в месте реализации (продажи), демонстрации их образцов или предоставления сведений о них в месте реализации (продажи) представляют в ГИС МТ сведения о вводе товаров в оборот.

ВВОД В ОБОРОТ

Данные ввода в оборот

Вид документа
Трансграничная торговля

Сведения о трансграничной торговле

Наименование экспортера

Код страны экспортера

Номер первичного документа

Номер налогоплательщика отправителя

Дата импорта

Дата первичного документа

ОТМЕНИТЬ

СОХРАНИТЬ КАК ЧЕРНОВИК

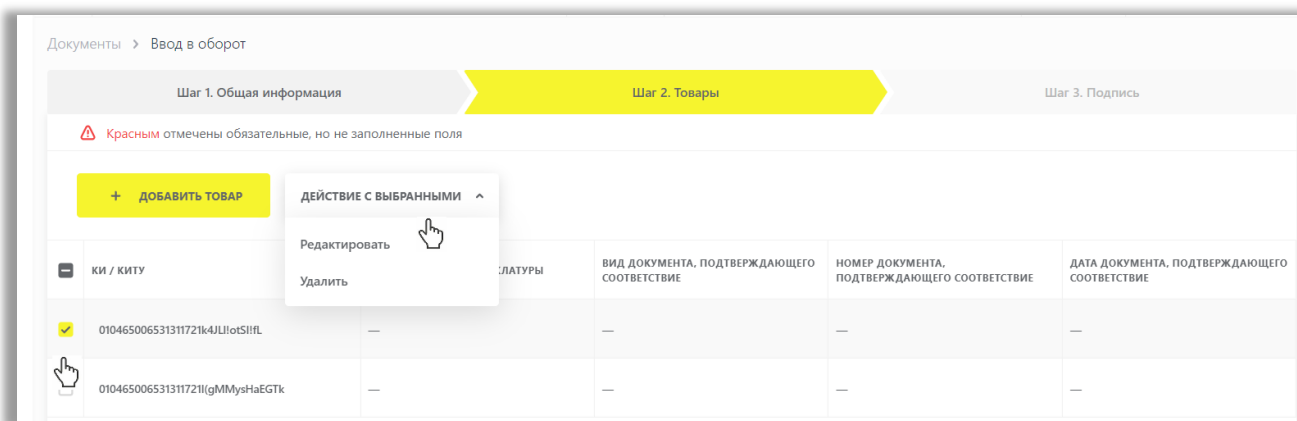
ДОБАВИТЬ ТОВАРЫ

Общая информация:

- Наименование экспортера** (обязательное);
- Код страны экспортера** (обязательное, из предложенного списка значений);
- Номер первичного документа** (обязательное);
- Номер налогоплательщика отправителя** (обязательное);
- Дата импорта** (обязательное);
- Дата первичного документа** (обязательное).

После заполнения общей информации по документу нажать «**Добавить товары**» и выбрать товары из списка предложенных, воспользовавшись при необходимости фильтрами по столбцам.

Далее в открывшейся форме с помощью специальных флажков указать КИ/КИТУ и необходимое действие «Редактировать/Удалить» в выпадающем меню, нажав на кнопку «**Действие с выбранными**».



Заполнить информацию о товарах и сохранить:

✕

Редактирование товаров

⚠ Красным отмечены обязательные, но не заполненные поля

Код товарной номенклатуры

Вид документа, подтверждающего соответствие ▾

Номер документа, подтверждающего соответствие

Дата документа, подтверждающего соответствие

Цена за единицу

Сумма НДС

✓ Сохранить

Отменить

- a. **Код товарной номенклатуры** – 10-значный код ТН ВЭД ЕАЭС, выбираемый из списка (обязательное);
- b. **Вид документа, подтверждающего соответствие:** «Декларация соответствия»/ «Сертификат соответствия»;
- c. **Номер документа, подтверждающего соответствие;**
- d. **Дата документа, подтверждающего соответствие;**
- e. **Цена за единицу** (обязательное);
- f. **Сумма НДС** (обязательное).

При необходимости оформить в одном документе ввод в оборот более одного товара, необходимо нажать на кнопку «**+Добавить товар**» в верхней части формы ввода и внести информацию по товару. Ограничений на количество товаров в одном документе не установлено.

Вы можете сохранить черновик документа по соответствующей кнопке **«Сохранить как черновик»** или после заполнения всех обязательных полей отправить документ оператору ГИС МТ, нажав на кнопку **«Перейти к подписанию»**. Далее нажать на кнопку **«Подписать и отправить»**, чтобы подписать отправляемый документ с помощью УКЭП.

В момент подписания документа осуществляется проверка корректности введенных сведений, проверка не будет пройдена и документ не будет отправлен оператору ГИС МТ в случае представления заявителем сведений, по форме и содержанию не соответствующих требованиям.

При успешном вводе товара в оборот:

- ✓ Отправленный документ на ввод товара в оборот отобразится в разделе **«Документы»** со статусом **«Обработан»**.
- ✓ Документы отсортированы по убыванию по дате создания документа, вы можете воспользоваться фильтрацией по кнопке **«Фильтр»** в правом верхнем углу.
- ✓ Сведения о вводе товара в оборот отобразятся на вкладке **«Коды маркировки»** в соответствующей карточке КМ.

Производство товаров на территории стран ЕАЭС сторонней организацией

4.5. Ввод в оборот с видом документа «На территории стран ЕАЭС (контрактное производство)»:

Подача сведений в рамках данного процесса осуществляется в случае, когда производитель не является собственником маркированного товара и производство товаров осуществляется в странах ЕАЭС. Сведения о маркировке и вводе товаров в оборот в ГИС МТ подает участник оборота товаров, указанный как «Заявитель» в документах, подтверждающих соответствие товара (Сертификат соответствия/ Декларация соответствия), в соответствии с Положением о порядке применения типовых схем оценки (подтверждения) соответствия в технических регламентах Таможенного союза (утв. Решением Комиссии Таможенного союза от 7 апреля 2011 г. N 621).

ВВОД В ОБОРОТ

Данные ввода в оборот
 Вид документа
 На территории стран ЕАЭС (контрактное производство)

Данные контрактного производства
 Наименование производственной площадки
 Номер налогоплательщика отправителя
 Код страны экспортера
 112 - Белоруссия
 Дата импорта
 03.03.2020

Данные первичного документа
 Номер первичного документа
 555-03-2020
 Дата первичного документа
 04.03.2020

Данные ВСД
 Номер ВСД
 56700000

ОТМЕНИТЬ СОХРАНИТЬ КАК ЧЕРНОВИК ДОБАВИТЬ ТОВАРЫ

Данные контрактного производства:

- к. **Наименование производственной площадки** (обязательное);
- л. **Номер налогоплательщика отправителя** (обязательное): номер налогоплательщика отправителя – производителя товара в стране ЕАЭС;
- м. **Код страны экспортера** (обязательное): выбор страны из выпадающего списка;
- п. **Дата импорта** (обязательное): дата ввоза продукции на территорию РФ;

Данные первичного документа:

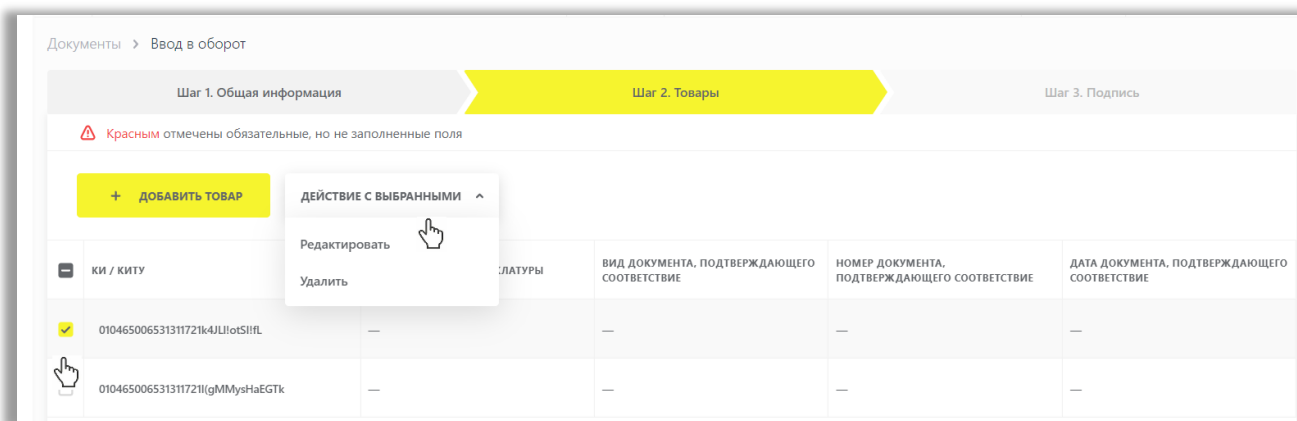
- о. **Номер первичного документа** (обязательное);
- р. **Дата первичного документа** (обязательное);

Данные ВСД:

- q. **Номер ВСД** (обязательное).

После заполнения общей информации по документу нажать «**Добавить товары**» и выбрать товары из списка предложенных, воспользовавшись при необходимости фильтрами по столбцам.



Далее в открывшейся форме с помощью специальных флажков указать КИ/КИТУ и необходимое действие «Редактировать/Удалить» в выпадающем меню, нажав на кнопку «**Действие с выбранными**».



Заполнить информацию о товарах и сохранить:

- г. **Код товарной номенклатуры** – 10-значный код ТН ВЭД ЕАЭС, выбираемый из списка (обязательное);
- с. **Дата производства** (обязательное);
- т. **Вид документа, подтверждающего соответствие:** «Сертификат соответствия»/ «Декларация соответствия»;
- и. **Номер документа, подтверждающего соответствие;**
- v. **Дата документа, подтверждающего соответствие.**

При нажатии на номер документа в реестре документов реализованы следующие возможности:

- Копирование номера документа в буфер обмена по нажатию на иконку  .
- Отправка электронного сообщения в службу поддержки ГИС МТ, в которое скопирован номер документа, по нажатию на иконку  .

II. Загрузка файлов формата XML или CSV через личный кабинет в ГИС МТ

1. Сформировать файл документа со сведениями о вводе товара в оборот в формате XML в соответствии с XSD-схемой, либо в формате CSV в соответствии с шаблоном (подробнее в «**Инструкции по подготовке файлов для загрузки в ГИС МТ в формате CSV с использованием Microsoft Excel**»).

Обратите внимание! При наличии в коде идентификации спецсимволов (", ', >, <, &) необходимо:

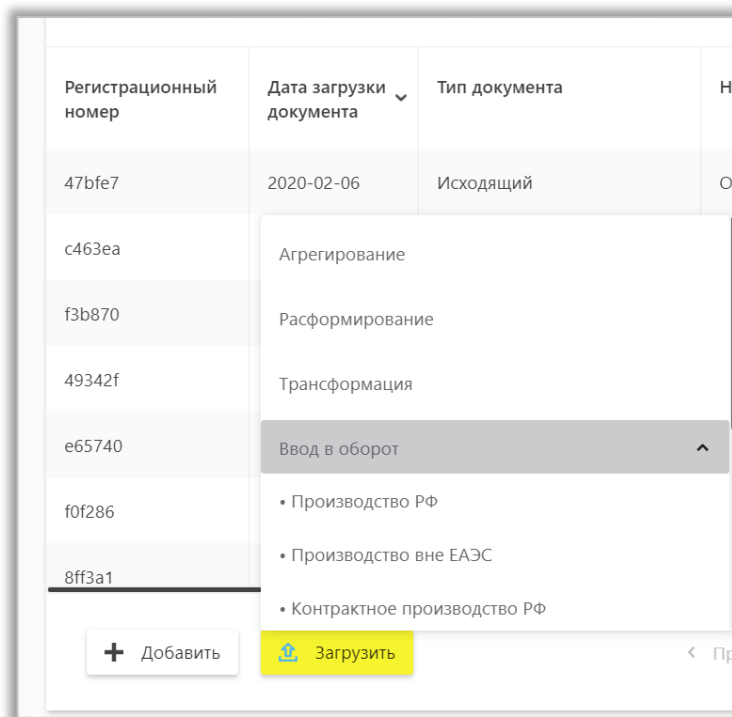
- При использовании CSV: указывать коды идентификации в кавычках, при наличии кавычек в составе самого кода идентификации, добавить перед кавычками еще одни кавычки следующим образом: "01xxxxxx'"xxxxxx21xxxxxxxxxxxxxx"
- При использовании XML: указывать код идентификации следующим образом **<![CDATA[01xxxxxxxxxxxxxx21xxxxxxxxxxxxxx]]>**, либо заменять специальные символы следующим образом:

Спецсимвол	Замена
"	"
'	&apos
>	>
<	<
&	&

2. Авторизоваться в личном кабинете ГИС МТ с использованием сертификата квалифицированной электронной подписи;

3. Зайти в раздел «**Документы**» с помощью соответствующей вкладки в верхней части экрана.

4. Нажать на кнопку «**Загрузить**», выбрать «**Ввод в оборот**» с необходимым видом и выбрать ранее подготовленный файл для загрузки.



5. Параметры загружаемого файла со сведениями о вводе товара в оборот отобразятся на форме предварительного просмотра. В случае если все параметры в документе указаны верно, необходимо подтвердить загрузку нажатием кнопки «**Подтвердить и отправить**», в противном случае **отменить** загрузку.

В момент подписания документа осуществляется проверка корректности введенных сведений, проверка не будет пройдена и документ не будет отправлен оператору ГИС МТ в случае представления заявителем сведений, по форме и содержанию не соответствующих требованиям.

При успешном вводе товара в оборот:

- ✓ Отправленный документ на ввод товара в оборот отобразится в разделе «**Документы**» со статусом «**Обработан**».
- ✓ Товары будут добавлены в реестр маркированных товаров в разделе «**Товары**» со статусом «**В обороте**», в случае подачи сведений производителем в рамках контрактного производства: как у производителя, так и у собственника с особым состоянием «**Ожидает передачи собственнику**».
- ✓ Сведения о вводе товара в оборот отобразятся на вкладке «**Коды маркировки**» в соответствующей карточке КМ.

В случае, если у Вас возникли проблемы с подачей сведений о вводе товара в оборот, обратитесь к нам по телефону 8 (800) 222-15-23 либо по электронной почте support@crpt.ru

Успешной работы в ГИС МТ!